

**KOMENDA POWIATOWA POLICJI W RACIBORZU  
47 – 400 RACIBÓRZ, UL. BOSACKA 42**

**INFORMACJA O STANIE BEZPIECZEŃSTWA NA TERENIE  
DZIAŁANIA KOMENDY POWIATOWEJ POLICJI W RACIBORZU  
W 2016 r.**

KOMENDANT POWIATOWY  
POLICJI W RACIBORZU  
insp. mgr Łukasz Krebs

RACIBÓRZ 2017 r.

## **Spis treści**

<b>I. PION KRYMINALNY</b>	<b>3</b>
I.1. wszczęcia i wskaźniki wykrywalności.	3
I.2. wybrana kategoria - przestępstwa narkotykowe	3
I.3. podsumowanie – tabele poglądowe ( 12 kart )	3
<b>II. WYDZIAŁ DO WALKI Z PRZESTĘPCZOŚCIĄ GOSPODARCZĄ</b>	<b>4</b>
II.1. przestępstwa gospodarcze	4
II.2. zabezpieczenie majątkowe i odzyskanie mienie tabele poglądowe (2 karty)	4
<b>III. SŁUŻBA PREWENCJI</b>	<b>5-16</b>
III.1. zadania i struktura	5
III.2. interwencje	6
III.3. przemoc w rodzinie	6-7
III.4. zatrzymania sprawców na gorącym uczynku	7-8
III.5. zatrzymania osób poszukiwanych.	8
III.6. wykroczenia oraz wykroczenia uciążliwe społecznie	9-11
III.7. wnioski o ukaranie do Sądu	11-12
III.8. demoralizacja oraz czyny karalne nieletnich	12-13
III.19. działania i akcje prewencyjne	13-15
III.10. podsumowanie	16
<b>IV. WYDZIAŁ RUCHU DROGOWEGO</b>	<b>17- 31</b>
IV.1. charakterystyka terenu oraz zdarzenia drogowe za 2016r.	17-18
IV.2. czas i miejsce zdarzeń	19-23
IV.3. przyczyny zdarzeń drogowych	23-24
IV.4. ofiary wypadków drogowych	25
IV.5. wzmożone działania kontrolno - represyjne	26-28
IV.6. profilaktyka WRD	28-30
IV.7. podsumowanie	31

# I. PION KRYMINALNY

**Pion Kryminalny KPP w Raciborzu realizuje zadania w zakresie zwalczania przestępczości kryminalnej, w szczególności poprzez:**

- 1) prowadzenie postępowań przygotowawczych dotyczących przestępstw zaistniałych na terenie działania Komendy Powiatowej Policji - zgodnie z katalogiem przestępstw,
- 2) wykonywanie czynności procesowych na miejscu zdarzenia,
- 3) kryminalistyczną obsługę zdarzeń i oględzin miejsc przestępstw, przedmiotów, osób, eksperymentów, wizji, przesłuchań i innych czynności o charakterze procesowym lub operacyjnym,
- 4) prowadzenie rozpoznania operacyjnego środowisk przestępczych,
- 5) prowadzenie działań wykrywczych w zakresie rozpoznawania i wykrywania sprawców przestępstw kryminalnych
- 6) prowadzenie poszukiwań osób ukrywających się,
- 7) prowadzenie poszukiwań osób zaginionych
- 8) gromadzenie i przetwarzanie informacji operacyjnych oraz analizowanie pod kątem typowania osób i zdarzeń.

**I.1.** W 2016r Komenda Powiatowa Policji w Raciborzu odnotowała **ogółem 3485** przestępstw z czego wykryto **3067** przestępstw, (**procent wykrycia 87,7** **najlepszy w garnizonie śląskim**). Na gorącym uczynku zatrzymano **217** sprawców a wobec **10** Sąd zastosował środek zapobiegawczy w postaci tymczasowego aresztowania. Natomiast w 2015r odnotowano ogółem **1993** przestępstwa z czego wykryto **1430** - procent wykrycia **71,6** Na gorącym uczynku zatrzymano **228** sprawców a wobec **19** Sąd zastosował środek zapobiegawczy w postaci tymczasowego aresztowania. ( szczegóły tablica pogładowa nr 1.2 -przestępczość ogółem wg jednostek – KPP Racibórz)

W roku 2016 odnotowaliśmy spadek dynamiki wszczęć przestępstw kryminalnych, który wyniósł **83,5 %**, co w praktyce oznacza o **208 zdarzeń mniej** w porównaniu do roku 2015, gdzie odnotowano **1264** wszczęcia - w 2016 - **1056**. Ustalono i ogłoszono zarzuty popełnienia przestępstw kryminalnych **479** sprawcom, wobec **7** Sąd zastosował środek zapobiegawczy w postaci tymczasowego aresztowania. (szczegóły tablica pogładowa nr 1.3 – przestępstwa kryminalne KPP Racibórz)

**I.2.** Wybrana kategoria przestępstw: **Przestępczość narkotykowa**; rok 2016 zakończyliśmy z **71** wszczętymi postępowaniami (o 12 mniej niż w roku 2015) i **110** wykrytymi przestępstwami przy wskaźniku dynamiki wykrywalności **77,5 %** . Na gorącym uczynku zatrzymano **14** sprawców a wobec **1** Sąd zastosował środek zapobiegawczy w postaci tymczasowego aresztowania. (szczegółowe informacje na temat innych przestępstw znajdują się w załączonych tabelach pogładowych od nr 1.4 - 1.6 i 1.8 - 1.14)

**I.3.** W roku 2016 ( kolejny już rok) raciborska jednostka wypracowała wysoki wskaźnik wykrycia przestępstw kryminalnych - **69,3 %** co należy uznać za wynik **bardzo dobry, plasujący nas powyżej średniej wojewódzkiej wynoszącej 60,5 % oraz średniej krajowej 57,4%**

Tabela 12

Przebieg choroby ogólnie w styczniu-grudniu 2016 r.

JEDNOTKA	Przebieg choroby w styczniu			Przebieg choroby w lutym			Przebieg choroby w marcu			Przebieg choroby w kwietniu			Przebieg choroby w maju			Przebieg choroby w czerwcu			Przebieg choroby w lipcu			Przebieg choroby w sierpniu			Przebieg choroby w wrześniu			Przebieg choroby w październiku			Przebieg choroby w listopadzie			Przebieg choroby w grudniu		
	1-XI 2015	1-XII 2015	Ś	1-XI 2016	1-XII 2016	Ś	1-XI 2015	1-XII 2015	Ś	1-XI 2016	1-XII 2016	Ś	1-XI 2015	1-XII 2015	Ś	1-XI 2016	1-XII 2016	Ś	1-XI 2015	1-XII 2015	Ś	1-XI 2016	1-XII 2016	Ś	1-XI 2015	1-XII 2015	Ś	1-XI 2016	1-XII 2016	Ś	1-XI 2015	1-XII 2015	Ś	1-XI 2016	1-XII 2016	Ś
	1-XI 2015	1-XII 2015	Ś	1-XI 2016	1-XII 2016	Ś	1-XI 2015	1-XII 2015	Ś	1-XI 2016	1-XII 2016	Ś	1-XI 2015	1-XII 2015	Ś	1-XI 2016	1-XII 2016	Ś	1-XI 2015	1-XII 2015	Ś	1-XI 2016	1-XII 2016	Ś	1-XI 2015	1-XII 2015	Ś	1-XI 2016	1-XII 2016	Ś	1-XI 2015	1-XII 2015	Ś	1-XI 2016	1-XII 2016	Ś
KPP Rzeszów	1758	1553	-205	1933	3465	1432	1743	100	127	27	127,0	1430	3007	1537	2143	715	877	161	831	820	-11	307	40	52	12	130,0	19	10	228	217						
KPP Piekary Śląskie	1258	1022	-236	1845	2141	296	115,0	10	72	62	720,0	1539	1866	307	119,7	81,7	16,8	61	678	600	7	100,3	14	49	35	350,0	3	5	261	302						
KPP Mysłowice	1003	358	-645	1279	40	100,2	113	111	-2	98,2	1046	1077	32	103,1	83,7	84,0	0,0	634	579	-55	91,3	20	27	7	135,0	6	4	266	201							
KPP Lubliniec	1116	1050	-66	1448	1464	-44	94,4	21	18	-8	80,7	1214	1173	-35	37,1	80,3	30,3	581	637	46	107,3	11	11		100,0	6	3	248	240							
KPP Żywiec	2158	1857	-301	2612	2884	-28	90,3	27	26	-1	36,3	2037	2198	101	104,3	79,6	83,8	4,2	1188	1113	-75	33,7	29	20	-9	69,0	12	5	539	454						
KPP Biłgoraj	834	730	-104	865	1246	381	144,0	54	48	-6	80,3	630	1033	383	162,4	71,1	12,0	10,3	339	366	-33	91,7	16	20	4	125,0	4	5	135	135						
KPP Nowy Sącz	1124	1023	-101	1137	1137	0	100,1	27	27		100,0	873	332	59	106,8	82,4	81,0	-4,4	633	579	-50	86,5	23	26	3	113,0	7	3	375	244						
KPP Żarnów	2115	1743	-372	2072	2050	-122	94,4	30	32	-16	80,7	1879	1828	50	103,2	72,0	73,3	7,0	1182	397	-178	84,3	54	51	-9	34,4	20	11	482	400						
KPP Mława	1651	1452	-199	2018	2271	253	112,5	120	38	-22	81,7	1330	1723	330	124,4	63,3	75,3	7,5	672	670	-2	39,7	26	41	16	164,0	11	7	239	208						
KPP Tęń	2787	2379	-408	3341	3740	399	111,9	157	116	-41	73,3	2387	2315	528	122,1	71,1	75,8	4,6	1174	1012	-162	86,2	46	34	-12	73,3	17	6	535	468						
KPP Przysięż	1614	1411	-203	1955	1916	-39	97,5	72	32	-40	44,4	1368	1423	51	104,5	63,2	74,5	5,3	639	635	-4	39,4	31	23	-8	74,2	10	14	302	353						
KPP Białystok-Biał	6752	6140	-612	7397	8929	1532	120,7	230	435	206	109,5	4731	6659	1868	139,0	64,2	74,2	10,0	2020	2001	-271	110,3	97	89	33	156,1	51	54	1097	1159						
KPP Krynki	4016	3473	-543	4814	4870	-444	80,7	429	439	10	107,2	3439	3100	-339	91,0	71,5	71,3	2,4	1842	1842		100,0	163	139	36	121,1	28	35	607	584						
KPP Żół	1193	1034	-159	1435	1453	-40	100,8	38	8	-30	21,1	1002	1100	38	109,8	63,4	73,8	4,4	583	540	-43	97,5	21	10	-11	47,5	16	10	197	201						
KPP Ciepłotłocz	6622	5335	-1287	7332	6636	-696	90,6	194	116	-78	39,8	5325	4932	-393	33,6	72,1	73,7	1,6	3325	3083	-242	35,0	32	83	-8	30,2	39	36	1218	1164						
KPP Jaworzno	1435	1387	-48	1631	1636	-5	98,4	156	65	-91	41,7	1035	1224	139	111,8	64,6	73,5	8,8	644	536	-108	83,2	34	27	-7	79,4	6	1	234	204						
KPP Tarnobrzeg	2778	2401	-377	3135	2908	-227	93,1	51	35	-16	60,6	2146	2138	-8	39,7	60,1	73,3	6,0	1176	1104	-72	39,3	30	35	5	116,7	24	14	582	456						
KPP Cielist	3192	2962	-230	3544	3317	-227	94,0	217	174	-43	80,2	4655	4630	-25	53,0	68,8	73,8	-7,8	1539	1532	-7	100,2	80	70	-10	87,5	28	40	636	737						
KPP Sandomierz	1228	1107	-121	2078	1630	-448	79,2	34	44	-10	48,8	1385	1246	-139	78,5	79,3	72,0	-7,3	439	439		5,4	39,0	37	46	8	121,5	5	6	185	159					
KPP Świętokrzyska	1406	1382	-24	1533	1577	-44	93,0	110	89	-21	80,3	1638	1142	84	107,3	65,5	71,9	6,4	530	631	91	115,4	26	41	15	157,7	3	8	238	249						
MOJEMOJSTWO	100659	83283	-17376	121761	110177	-11584	90,5	6440	5100	-1340	39,3	86647	73944	-12703	32,5	63,4	71,8	1,3	42316	40110	-2206	35,0	1037	2131	134	107,1	727	542	13653	15713						
KPP Białystok	4020	3482	-538	5373	3946	-1427	70,0	387	334	-53	86,3	4039	2713	-1326	67,7	72,0	74,6	-2,2	1674	1710	36	101,3	132	110	-22	83,3	26	23	504	439						
KPP Łańcut-Białystok	1878	1861	-17	1934	1825	-109	94,4	118	53	-65	44,1	1411	1291	-120	91,5	72,0	78,3	-7,7	392	317	-75	92,4	40	57	17	142,5	18	19	413	357						
KPP Sandomierz	5305	5006	-299	5447	5847	-399	84,8	379	539	160	140,2	4339	4231	-108	84,6	67,3	63,6	4,3	2124	2174	40	101,3	107	39	-17	84,1	39	19	749	514						
KPP Ruda Śląska	3345	2664	-681	3377	3093	-284	84,1	60	102	42	178,0	2345	2139	-206	91,2	64,1	63,4	0,7	1164	1145	-19	90,7	24	62	38	283,3	18	8	413	471						
KPP Katowice	2155	2334	-179	3147	2333	-814	76,2	144	67	-77	46,5	2349	1655	-694	70,3	74,1	63,2	-10,9	1461	1177	-284	81,1	52	35	-17	67,3	23	13	533	440						
KPP Dąbrowa	3853	3154	-699	3533	3139	-394	90,5	143	215	46	127,2	2336	2230	-106	95,5	64,2	63,2	0,0	1512	1542	-30	80,8	54	76	22	140,7	22	12	617	541						
KPP Chorzów	3411	3022	-389	3633	3633	-0	96,6	327	427	-100	79,5	5127	3564	-1563	68,8	78,4	81,6	-2,2	1374	1405	31	101,3	142	105	27	113,8	14	7	608	633						
KPP Dąbrowa Górnicza	3368	2793	-575	3105	3154	-49	101,6	103	130	27	104,5	2007	2191	184	103,2	62,8	61,4	5,5	1181	1238	57	104,8	34	52	18	152,3	15	6	433	434						
KPP Białystok	778753	771511	-72642	833811	778673	-55138	93,4	22875	23222	3467	107,3	851198	513137	-398061	39,7	65,8	67,6	1,8	313333	312455	-88778	37,8	12384	13001	37	100,3	8158	7455	138444	125113						
KPP Gliwice	2040	1832	-208	2038	2031	-7	93,3	156	103	-53	53,6	1778	1330	-448	78,2	64,5	67,3	-2,2	733	733		92,6	36	28	-8	77,8	13	10	315	327						
KPP Zawonia	7353	6807	-546	7353	7787	-425	75,7	479	344	-154	72,0	6341	4883	-1458	77,4	66,7	63,5	-3,2	2320	2355	-35	80,3	206	165	-33	81,3	71	42	1122	1003						
KPP Zawonia	11423	9987	-1436	10678	10934	-260	92,0	228	189	-39	80,3	7723	5381	-2342	87,5	55,9	57,5	1,6	3359	3046	-313	95,6	78	107	29	137,3	47	27	1439	1312						
KPP Zawonia	53	38	-15	71,7	101,1	-29,4	25,4					101,3	241	-77,2	23,8	39,0	39,8	-4,2	213	65	-127	40,4														
KPP Zawonia	24	16	-8	44,1	60	161	201,7	1		-4	0,8	49	116	67	236,7	81,7	36,8	14,3	39	39		100,0														
KPP Zawonia	15	15		100,0	838	1853	1025	223,8				754	1801	1047																						

















Tablica 1.9

Rozbój, kradzież i wymuszenia za styczeń-grudzień 2016 r.

JEDNOSTKA	Przebieg choroby w 2016 r.			Przebieg choroby stwierdzony w przebiegu choroby			Czynny udział w eliminacji choroby			Przebieg choroby w 2017 r.			Przebieg choroby w 2018 r.		Przebieg choroby w 2019 r.		Przebieg choroby w 2020 r.	
	1-XII 2016	1-XII 2018	ROZNICA	1-XII 2016	1-XII 2018	ROZNICA	1-XII 2016	1-XII 2018	ROZNICA	1-XII 2016	1-XII 2018	ROZNICA	1-XII 2016	1-XII 2018	ROZNICA	1-XII 2016	1-XII 2018	ROZNICA
KMP Płock	10	3	-1	10	10	0	100,0		5	5		10	10		100,0			
KMP Kłobucki	4	2	-2	2	2	0	100,0					2	2		100,0			
KMP Młotów	11	6	-5	54,5	25	9	-16	35,0	16	3	-13	10,0	23	9	-14	39,1	32,0	109,0
KMP Radom	22	12	-10	54,5	20	35	15	17,0	5	23	18	40,0	17	34	17	200,0	85,0	57,1
KMP Jaworzno	13	9	-4	69,2	30	24	-6	80,0	11	13	2	18,2	27	22	-5	81,5	87,1	31,7
KMP Mysłowice	25	15	-10	60,0	72	48	-24	66,7	42	38	-4	30,5	66	44	-22	66,7	83,3	51,7
KMP Ruda Śląska	23	25	2	65,2	38	31	-7	81,5	18	6	-12	33,3	56	28	-28	77,8	92,3	36,3
KMP Białystok	4	6	2	100,0	7	40	33	571,4	3	7	4	200,0	6	36	30	600,0	85,7	30,0
KMP Lublin	4	5	1	25,0	1	3	2	300,0		2	2		1	8	7	800,0	100,0	80,0
KMP Świdnica	35	25	-10	71,4	32	32	-2	68,0	31	14	-17	45,2	53	23	-30	54,7	81,5	87,3
KMP Przemyśl	25	6	-19	24,0	13	14	-1	73,7	5	1	-4	20,0	16	14	-2	87,5	85,0	87,5
KMP Jastrzębie-Zdrój	25	26	1	104,0	19	31	12	163,2		3	3		14	27	13	192,9	70,0	87,1
KMP Wodzisław Śląski	24	25	1	104,2	24	23	-1	95,8	5	3	-2	60,0	22	20	-2	90,9	84,6	87,0
KMP Zawiercie	24	21	-3	87,5	36	23	-13	63,9	10	4	-6	40,0	32	20	-12	62,5	85,3	87,0
KMP Tęczy	37	27	-10	73,0	61	106	45	173,8	31	72	41	232,3	48	32	-16	131,7	73,7	86,8
KMP Sosnowiec	66	44	-22	66,7	76	77	1	101,3	4	28	24	700,0	51	65	14	123,4	65,2	85,7
KMP Bytom	77	58	-19	75,3	124	105	-19	84,7	64	50	-14	78,1	89	88	-1	98,9	71,5	80,8
KMP Żywiec	14	3	-11	64,3	11	18	7	165,5	3	1	-2	33,3	9	15	6	166,7	81,8	83,3
KMP Częstochowa	119	91	-18	85,5	149	116	-33	79,2	52	12	-40	23,1	123	98	-25	79,7	82,6	83,1
KMP Chorzów	26	23	-3	111,5	32	34	2	106,3	5	8	3	160,0	25	28	3	112,0	78,1	82,4
KMP Dąbrowa Górnicza	42	29	-13	69,0	78	38	-40	48,7	37	9	-28	24,3	67	31	-36	46,3	84,6	81,6
KMP Mysłowice Śląskie	19	15	-4	79,0	38	24	-14	63,2	17	2	-15	11,8	31	21	-10	67,7	81,5	88,0
KMP Siemowice Śląskie	30	11	-19	76,7	40	10	-30	28,4	10	-10	0,0	32	8	-24	25,0	65,5	80,0	
KMP Białogóra	38	37	-1	95,0	35	15	-20	150,0	21	37	16	176,2	65	120	55	184,6	88,4	75,5
KMP Żory	13	21	8	161,5	24	19	-5	79,2	4	-	-4	0,0	24	15	-9	62,5	96,0	78,3
KMP Katowice	13	21	8	161,5	24	19	-5	79,2	4	-	-4	0,0	24	15	-9	62,5	96,0	78,3
KMP Katowice	13	21	8	161,5	24	19	-5	79,2	4	-	-4	0,0	24	15	-9	62,5	96,0	78,3
KMP Katowice	13	21	8	161,5	24	19	-5	79,2	4	-	-4	0,0	24	15	-9	62,5	96,0	78,3
KMP Katowice	13	21	8	161,5	24	19	-5	79,2	4	-	-4	0,0	24	15	-9	62,5	96,0	78,3
KMP Katowice	13	21	8	161,5	24	19	-5	79,2	4	-	-4	0,0	24	15	-9	62,5	96,0	78,3
KMP Katowice	13	21	8	161,5	24	19	-5	79,2	4	-	-4	0,0	24	15	-9	62,5	96,0	78,3
KMP Katowice	13	21	8	161,5	24	19	-5	79,2	4	-	-4	0,0	24	15	-9	62,5	96,0	78,3
KMP Katowice	13	21	8	161,5	24	19	-5	79,2	4	-	-4	0,0	24	15	-9	62,5	96,0	78,3
KMP Katowice	13	21	8	161,5	24	19	-5	79,2	4	-	-4	0,0	24	15	-9	62,5	96,0	78,3
KMP Katowice	13	21	8	161,5	24	19	-5	79,2	4	-	-4	0,0	24	15	-9	62,5	96,0	78,3
KMP Katowice	13	21	8	161,5	24	19	-5	79,2	4	-	-4	0,0	24	15	-9	62,5	96,0	78,3
KMP Katowice	13	21	8	161,5	24	19	-5	79,2	4	-	-4	0,0	24	15	-9	62,5	96,0	78,3
KMP Katowice	13	21	8	161,5	24	19	-5	79,2	4	-	-4	0,0	24	15	-9	62,5	96,0	78,3
KMP Katowice	13	21	8	161,5	24	19	-5	79,2	4	-	-4	0,0	24	15	-9	62,5	96,0	78,3
KMP Katowice	13	21	8	161,5	24	19	-5	79,2	4	-	-4	0,0	24	15	-9	62,5	96,0	78,3
KMP Katowice	13	21	8	161,5	24	19	-5	79,2	4	-	-4	0,0	24	15	-9	62,5	96,0	78,3
KMP Katowice	13	21	8	161,5	24	19	-5	79,2	4	-	-4	0,0	24	15	-9	62,5	96,0	78,3
KMP Katowice	13	21	8	161,5	24	19	-5	79,2	4	-	-4	0,0	24	15	-9	62,5	96,0	78,3
KMP Katowice	13	21	8	161,5	24	19	-5	79,2	4	-	-4	0,0	24	15	-9	62,5	96,0	78,3
KMP Katowice	13	21	8	161,5	24	19	-5	79,2	4	-	-4	0,0	24	15	-9	62,5	96,0	78,3
KMP Katowice	13	21	8	161,5	24	19	-5	79,2	4	-	-4	0,0	24	15	-9	62,5	96,0	78,3
KMP Katowice	13	21	8	161,5	24	19	-5	79,2	4	-	-4	0,0	24	15	-9	62,5	96,0	78,3
KMP Katowice	13	21	8	161,5	24	19	-5	79,2	4	-	-4	0,0	24	15	-9	62,5	96,0	78,3
KMP Katowice	13	21	8	161,5	24	19	-5	79,2	4	-	-4	0,0	24	15	-9	62,5	96,0	78,3
KMP Katowice	13	21	8	161,5	24	19	-5	79,2	4	-	-4	0,0	24	15	-9	62,5	96,0	78,3
KMP Katowice	13	21	8	161,5	24	19	-5	79,2	4	-	-4	0,0	24	15	-9	62,5	96,0	78,3
KMP Katowice	13	21	8	161,5	24	19	-5	79,2	4	-	-4	0,0	24	15	-9	62,5	96,0	78,3
KMP Katowice	13	21	8	161,5	24	19	-5	79,2	4	-	-4	0,0	24	15	-9	62,5	96,0	78,3
KMP Katowice	13	21	8	161,5	24	19	-5	79,2	4	-	-4	0,0	24	15	-9	62,5	96,0	78,3
KMP Katowice	13	21	8	161,5	24	19	-5	79,2	4	-	-4	0,0	24	15	-9	62,5	96,0	78,3
KMP Katowice	13	21	8	161,5	24	19	-5	79,2	4	-	-4	0,0	24	15	-9	62,5	96,0	78,3
KMP Katowice	13	21	8	161,5	24	19	-5	79,2	4	-	-4	0,0	24	15	-9	62,5	96,0	78,3
KMP Katowice	13	21	8	161,5	24	19	-5	79,2	4	-	-4	0,0	24	15	-9	62,5	96,0	78,3
KMP Katowice	13	21	8	161,5	24	19	-5	79,2	4	-	-4	0,0	24	15	-9	62,5	96,0	78,3
KMP Katowice	13	21	8	161,5	24	19	-5	79,2	4	-	-4	0,0	24	15	-9	62,5	96,0	78,3
KMP Katowice	13	21	8	161,5	24	19	-5	79,2	4	-	-4	0,0	24	15	-9	62,5	96,0	78,3
KMP Katowice	13	21	8	161,5	24	19	-5	79,2	4	-	-4	0,0	24	15	-9	62,5	96,0	78,3
KMP Katowice	13	21	8	161,5	24	19	-5	79,2	4	-	-4	0,0	24	15	-9	62,5	96,0	78,3
KMP Katowice																		







Таблица 1.11

Удостоверение на звание за сданы в 2016 г.

ЕДИНИЦА	Показатели в рублях			Показатели в рублях			Показатели в рублях			Показатели в рублях			Показатели в рублях			Показатели в рублях			Показатели в рублях			Показатели в рублях			Показатели в рублях			Показатели в рублях			Показатели в рублях			Показатели в рублях			Показатели в рублях			Показатели в рублях			Показатели в рублях			Показатели в рублях			Показатели в рублях			Показатели в рублях			Показатели в рублях			Показатели в рублях			Показатели в рублях			Показатели в рублях			Показатели в рублях			Показатели в рублях			Показатели в рублях			Показатели в рублях			Показатели в рублях			Показатели в рублях			Показатели в рублях			Показатели в рублях			Показатели в рублях			Показатели в рублях			Показатели в рублях			Показатели в рублях			Показатели в рублях			Показатели в рублях			Показатели в рублях			Показатели в рублях			Показатели в рублях			Показатели в рублях			Показатели в рублях			Показатели в рублях			Показатели в рублях			Показатели в рублях			Показатели в рублях			Показатели в рублях			Показатели в рублях			Показатели в рублях			Показатели в рублях			Показатели в рублях			Показатели в рублях			Показатели в рублях			Показатели в рублях			Показатели в рублях			Показатели в рублях			Показатели в рублях			Показатели в рублях			Показатели в рублях			Показатели в рублях			Показатели в рублях			Показатели в рублях			Показатели в рублях			Показатели в рублях			Показатели в рублях			Показатели в рублях			Показатели в рублях			Показатели в рублях			Показатели в рублях			Показатели в рублях			Показатели в рублях			Показатели в рублях			Показатели в рублях			Показатели в рублях			Показатели в рублях			Показатели в рублях			Показатели в рублях			Показатели в рублях			Показатели в рублях			Показатели в рублях			Показатели в рублях			Показатели в рублях			Показатели в рублях			Показатели в рублях			Показатели в рублях			Показатели в рублях			Показатели в рублях			Показатели в рублях			Показатели в рублях			Показатели в рублях			Показатели в рублях			Показатели в рублях			Показатели в рублях			Показатели в рублях			Показатели в рублях			Показатели в рублях			Показатели в рублях			Показатели в рублях			Показатели в рублях			Показатели в рублях			Показатели в рублях			Показатели в рублях			Показатели в рублях			Показатели в рублях			Показатели в рублях			Показатели в рублях			Показатели в рублях			Показатели в рублях			Показатели в рублях			Показатели в рублях			Показатели в рублях			Показатели в рублях			Показатели в рублях			Показатели в рублях			Показатели в рублях			Показатели в рублях			Показатели в рублях			Показатели в рублях			Показатели в рублях			Показатели в рублях			Показатели в рублях			Показатели в рублях			Показатели в рублях			Показатели в рублях			Показатели в рублях			Показатели в рублях			Показатели в рублях			Показатели в рублях			Показатели в рублях			Показатели в рублях			Показатели в рублях			Показатели в рублях			Показатели в рублях			Показатели в рублях			Показатели в рублях			Показатели в рублях			Показатели в рублях			Показатели в рублях			Показатели в рублях			Показатели в рублях			Показатели в рублях			Показатели в рублях			Показатели в рублях			Показатели в рублях			Показатели в рублях			Показатели в рублях			Показатели в рублях			Показатели в рублях			Показатели в рублях			Показатели в рублях			Показатели в рублях			Показатели в рублях			Показатели в рублях			Показатели в рублях			Показатели в рублях			Показатели в рублях			Показатели в рублях			Показатели в рублях			Показатели в рублях			Показатели в рублях			Показатели в рублях			Показатели в рублях			Показатели в рублях			Показатели в рублях			Показатели в рублях			Показатели в рублях			Показатели в рублях			Показатели в рублях			Показатели в рублях			Показатели в рублях			Показатели в рублях			Показатели в рублях			Показатели в рублях			Показатели в рублях			Показатели в рублях			Показатели в рублях			Показатели в рублях			Показатели в рублях			Показатели в рублях			Показатели в рублях			Показатели в рублях			Показатели в рублях			Показатели в рублях			Показатели в рублях			Показатели в рублях			Показатели в рублях			Показатели в рублях			Показатели в рублях			Показатели в рублях			Показатели в рублях			Показатели в рублях			Показатели в рублях			Показатели в рублях			Показатели в рублях			Показатели в рублях			Показатели в рублях			Показатели в рублях			Показатели в рублях			Показатели в рублях			Показатели в рублях			Показатели в рублях			Показатели в рублях			Показатели в рублях			Показатели в рублях			Показатели в рублях			Показатели в рублях			Показатели в рублях			Показатели в рублях			Показатели в рублях			Показатели в рублях			Показатели в рублях			Показатели в рублях			Показатели в рублях			Показатели в рублях			Показатели в рублях			Показатели в рублях			Показатели в рублях			Показатели в рублях			Показатели в рублях			Показатели в рублях			Показатели в рублях			Показатели в рублях			Показатели в рублях			Показатели в рублях			Показатели в рублях			Показатели в рублях			Показатели в рублях			Показатели в рублях			Показатели в рублях			Показатели в рублях			Показатели в рублях			Показатели в рублях			Показатели в рублях			Показатели в рублях			Показатели в рублях			Показатели в рублях			Показатели в рублях			Показатели в рублях			Показатели в рублях			Показатели в рублях			Показатели в рублях			Показатели в рублях			Показатели в рублях			Показатели в рублях			Показатели в рублях			Показатели в рублях			Показатели в рублях			Показатели в рублях			Показатели в рублях			Показатели в рублях			Показатели в рублях			Показатели в рублях			Показатели в рублях			Показатели в рублях			Показатели в рублях			Показатели в рублях			Показатели в рублях			Показатели в рублях			Показатели в рублях			Показатели в рублях			Показатели в рублях			Показатели в рублях			Показатели в рублях			Показатели в рублях			Показатели в рублях			Показатели в рублях			Показатели в рублях			Показатели в рублях			Показатели в рублях			Показатели в рублях			Показатели в рублях			Показатели в рублях			Показатели в рублях			Показатели в рублях			Показатели в рублях			Показатели в рублях			Показатели в рублях			Показатели в рублях			Показатели в рублях			Показатели в рублях			Показатели в рублях			Показатели в рублях			Показатели в рублях			Показатели в рублях			Показатели в рублях			Показатели в рублях			Показатели в рублях			Показатели в рублях			Показатели в рублях			Показатели в рублях			Показатели в рублях			Показатели в рублях			Показатели в рублях			Показатели в рублях			Показатели в рублях			Показатели в рублях			Показатели в рублях			Показатели в рублях			Показатели в рублях			Показатели в рублях			Показатели в рублях			Показатели в рублях			Показатели в рублях			Показатели в рублях			Показатели в рублях			Показатели в рублях			Показатели в рублях			Показатели в рублях		
---------	---------------------	--	--	---------------------	--	--	---------------------	--	--	---------------------	--	--	---------------------	--	--	---------------------	--	--	---------------------	--	--	---------------------	--	--	---------------------	--	--	---------------------	--	--	---------------------	--	--	---------------------	--	--	---------------------	--	--	---------------------	--	--	---------------------	--	--	---------------------	--	--	---------------------	--	--	---------------------	--	--	---------------------	--	--	---------------------	--	--	---------------------	--	--	---------------------	--	--	---------------------	--	--	---------------------	--	--	---------------------	--	--	---------------------	--	--	---------------------	--	--	---------------------	--	--	---------------------	--	--	---------------------	--	--	---------------------	--	--	---------------------	--	--	---------------------	--	--	---------------------	--	--	---------------------	--	--	---------------------	--	--	---------------------	--	--	---------------------	--	--	---------------------	--	--	---------------------	--	--	---------------------	--	--	---------------------	--	--	---------------------	--	--	---------------------	--	--	---------------------	--	--	---------------------	--	--	---------------------	--	--	---------------------	--	--	---------------------	--	--	---------------------	--	--	---------------------	--	--	---------------------	--	--	---------------------	--	--	---------------------	--	--	---------------------	--	--	---------------------	--	--	---------------------	--	--	---------------------	--	--	---------------------	--	--	---------------------	--	--	---------------------	--	--	---------------------	--	--	---------------------	--	--	---------------------	--	--	---------------------	--	--	---------------------	--	--	---------------------	--	--	---------------------	--	--	---------------------	--	--	---------------------	--	--	---------------------	--	--	---------------------	--	--	---------------------	--	--	---------------------	--	--	---------------------	--	--	---------------------	--	--	---------------------	--	--	---------------------	--	--	---------------------	--	--	---------------------	--	--	---------------------	--	--	---------------------	--	--	---------------------	--	--	---------------------	--	--	---------------------	--	--	---------------------	--	--	---------------------	--	--	---------------------	--	--	---------------------	--	--	---------------------	--	--	---------------------	--	--	---------------------	--	--	---------------------	--	--	---------------------	--	--	---------------------	--	--	---------------------	--	--	---------------------	--	--	---------------------	--	--	---------------------	--	--	---------------------	--	--	---------------------	--	--	---------------------	--	--	---------------------	--	--	---------------------	--	--	---------------------	--	--	---------------------	--	--	---------------------	--	--	---------------------	--	--	---------------------	--	--	---------------------	--	--	---------------------	--	--	---------------------	--	--	---------------------	--	--	---------------------	--	--	---------------------	--	--	---------------------	--	--	---------------------	--	--	---------------------	--	--	---------------------	--	--	---------------------	--	--	---------------------	--	--	---------------------	--	--	---------------------	--	--	---------------------	--	--	---------------------	--	--	---------------------	--	--	---------------------	--	--	---------------------	--	--	---------------------	--	--	---------------------	--	--	---------------------	--	--	---------------------	--	--	---------------------	--	--	---------------------	--	--	---------------------	--	--	---------------------	--	--	---------------------	--	--	---------------------	--	--	---------------------	--	--	---------------------	--	--	---------------------	--	--	---------------------	--	--	---------------------	--	--	---------------------	--	--	---------------------	--	--	---------------------	--	--	---------------------	--	--	---------------------	--	--	---------------------	--	--	---------------------	--	--	---------------------	--	--	---------------------	--	--	---------------------	--	--	---------------------	--	--	---------------------	--	--	---------------------	--	--	---------------------	--	--	---------------------	--	--	---------------------	--	--	---------------------	--	--	---------------------	--	--	---------------------	--	--	---------------------	--	--	---------------------	--	--	---------------------	--	--	---------------------	--	--	---------------------	--	--	---------------------	--	--	---------------------	--	--	---------------------	--	--	---------------------	--	--	---------------------	--	--	---------------------	--	--	---------------------	--	--	---------------------	--	--	---------------------	--	--	---------------------	--	--	---------------------	--	--	---------------------	--	--	---------------------	--	--	---------------------	--	--	---------------------	--	--	---------------------	--	--	---------------------	--	--	---------------------	--	--	---------------------	--	--	---------------------	--	--	---------------------	--	--	---------------------	--	--	---------------------	--	--	---------------------	--	--	---------------------	--	--	---------------------	--	--	---------------------	--	--	---------------------	--	--	---------------------	--	--	---------------------	--	--	---------------------	--	--	---------------------	--	--	---------------------	--	--	---------------------	--	--	---------------------	--	--	---------------------	--	--	---------------------	--	--	---------------------	--	--	---------------------	--	--	---------------------	--	--	---------------------	--	--	---------------------	--	--	---------------------	--	--	---------------------	--	--	---------------------	--	--	---------------------	--	--	---------------------	--	--	---------------------	--	--	---------------------	--	--	---------------------	--	--	---------------------	--	--	---------------------	--	--	---------------------	--	--	---------------------	--	--	---------------------	--	--	---------------------	--	--	---------------------	--	--	---------------------	--	--	---------------------	--	--	---------------------	--	--	---------------------	--	--	---------------------	--	--	---------------------	--	--	---------------------	--	--	---------------------	--	--	---------------------	--	--	---------------------	--	--	---------------------	--	--	---------------------	--	--	---------------------	--	--	---------------------	--	--	---------------------	--	--	---------------------	--	--	---------------------	--	--	---------------------	--	--	---------------------	--	--	---------------------	--	--	---------------------	--	--	---------------------	--	--	---------------------	--	--	---------------------	--	--	---------------------	--	--	---------------------	--	--	---------------------	--	--	---------------------	--	--	---------------------	--	--	---------------------	--	--	---------------------	--	--	---------------------	--	--	---------------------	--	--	---------------------	--	--	---------------------	--	--	---------------------	--	--	---------------------	--	--	---------------------	--	--	---------------------	--	--	---------------------	--	--	---------------------	--	--	---------------------	--	--	---------------------	--	--	---------------------	--	--	---------------------	--	--	---------------------	--	--	---------------------	--	--	---------------------	--	--	---------------------	--	--	---------------------	--	--	---------------------	--	--	---------------------	--	--	---------------------	--	--	---------------------	--	--	---------------------	--	--	---------------------	--	--	---------------------	--	--	---------------------	--	--	---------------------	--	--	---------------------	--	--	---------------------	--	--	---------------------	--	--	---------------------	--	--	---------------------	--	--	---------------------	--	--	---------------------	--	--	---------------------	--	--	---------------------	--	--	---------------------	--	--	---------------------	--	--	---------------------	--	--	---------------------	--	--	---------------------	--	--	---------------------	--	--	---------------------	--	--	---------------------	--	--	---------------------	--	--	---------------------	--	--	---------------------	--	--	---------------------	--	--	---------------------	--	--	---------------------	--	--	---------------------	--	--

Tablica 1.12

Zabójstwo za styczeń-grudzień 2016 r.

JEDNOSTKA	Postępowania wszczęte				Przebiegiwa stwierdzone				Czyli karalne nieletnich w przebiegach stwierdzonych				Przebiegiwa wykryte				Procent wykrycia				Podjęzani ogółem				Podjęzani nieletni				Podjęzani tymczasowo aresztowani				Podjęzani zatrzymani na gorącym uczynku			
	1- XII 2015	1- XII 2016	Różnica	WD	1- XII 2015	1- XII 2016	Różnica	WD	1- XII 2015	1- XII 2016	Różnica	WD	1- XII 2015	1- XII 2016	Różnica	WD	1- XII 2015	1- XII 2016	Różnica	WD	1- XII 2015	1- XII 2016	Różnica	WD	1- XII 2015	1- XII 2016	Różnica	WD	1- XII 2015	1- XII 2016	Różnica	WD				
	7	6	-1	85,7	4	7	3	175,0					5	6	1	120,0	100,0	85,7	-14,3	4	5	1	125,0			1	2	1	200,0			1	3			
KMP Katowice	3	4	1	133,3	3	5	2	166,7		1	1		2	5	3	250,0	66,7	100,0	33,3	2	4	2	200,0			1	2	1	200,0			1	3			
KMP Częstochowa	4	6	2	150,0	5	4	-1	80,0					5	4	-1	80,0	100,0	100,0		3	3	0	100,0			3	3	0	100,0			2	1			
KMP Gliwice	2	7	5	350,0	2	2	0	100,0					2	2	0	100,0	100,0	100,0		1	3	2	300,0			1	1	0	100,0			1	3			
KMP Białsko-Biała	2	2	0	100,0	1	4	3	400,0		1	1		1	4	3	400,0	100,0	100,0		1	3	2	300,0			1	2	1	200,0			1	3			
KMP Sosnowiec	6	1	-5	16,7	5	5	0	100,0					4	5	1	125,0	80,0	100,0	20,0	5	3	-2	60,0			3	3	0	100,0			1	3			
KMP Bytom	1	4	3	400,0	2	3	1	150,0					2	3	1	150,0	100,0	100,0		1	10	9	1000,0			1	10	9	1000,0			1	7			
KMP Rybnik	3	4	1	133,3	2	3	1	150,0					2	3	1	150,0	100,0	100,0		3	3	0	100,0			3	3	0	100,0			2	3			
KMP Zabrze	2	6	4	300,0	2	8	6	400,0					2	8	6	400,0	100,0	100,0		2	6	4	300,0			2	6	4	300,0			3	2			
KMP Ruda Śląska	3	1	-2	33,3	7	1	-6	14,3					7	1	-6	14,3	100,0	100,0		9	1	-8	11,1			5	5	0	100,0			1	5			
KMP Chorzów	1	1	0	100,0	4	1	-3	25,0					3	1	-2	33,3	75,0	100,0	25,0	6	1	-5	16,7			6	1	-5	16,7			1	4			
KMP Będzin	2	2	0	100,0	2	2	0	100,0					2	2	0	100,0	100,0	100,0		2	2	0	100,0			2	2	0	100,0			1	1			
KMP Dąbrowa Górnicza	2	2	0	100,0	5	2	-3	40,0					5	2	-3	40,0	100,0	100,0		3	2	-1	66,7			3	2	-1	66,7			2	2			
KMP Tychy	2	1	-1	50,0	2	1	-1	50,0	1		-1		2	1	-1	50,0	100,0	100,0		1	1	0	100,0	1		-1						1	1			
KMP Tarnowskie Góry	1	4	3	400,0	1	1	-1	100,0					1	1	0	100,0	100,0	100,0		1	1	0	100,0			1	1	0	100,0			1	1			
KMP Wodzisław Śląski	1	1	0	100,0	1	1	0	100,0					1	1	0	100,0	100,0	100,0		1	1	0	100,0			1	1	0	100,0			1	1			
KMP Żywiec	1	1	0	100,0	3	1	-2	33,3					3	1	-2	33,3	100,0	100,0		3	1	-2	33,3			3	1	-2	33,3			1	2			
KMP Zawiercie	3	3	0	100,0	2	1	-1	50,0					2	1	-1	50,0	100,0	100,0		2	1	-1	50,0			2	1	-1	50,0			1	1			
KMP Raiborz	2	3	1	150,0	5	4	-1	80,0					5	4	-1	80,0	100,0	100,0		1	2	1	200,0			1	2	1	200,0			1	2			
KMP Jastrzębie-Zdrój	2	2	0	100,0	1	2	1	200,0					1	2	1	200,0	100,0	100,0		1	2	1	200,0			1	2	1	200,0			1	2			
KMP Pszczyna	3	2	-1	66,7	3	1	-2	33,3					3	1	-2	33,3	100,0	100,0		2	2	0	100,0			1	1	0	100,0			1	1			
KMP Jaworzno	2	1	-1	50,0	3	1	-2	33,3					4	1	-3	25,0	100,0	100,0		3	1	-2	33,3			2	2	0	100,0			1	1			
KMP Mikolów	1	1	0	100,0	1	1	0	100,0					1	1	0	100,0	100,0	100,0		1	1	0	100,0			1	1	0	100,0			1	1			
KMP Myslowice	1	1	-1	100,0	1	1	0	100,0					1	1	0	100,0	100,0	100,0		1	1	0	100,0			1	1	0	100,0			1	1			
KMP Sieniewice Śląskie	2	3	1	150,0	3	1	-2	33,3					3	1	-2	33,3	100,0	100,0		2	1	-1	50,0			1	1	0	100,0			1	1			
KMP Rodołek	1	1	0	100,0	1	1	0	100,0					1	1	0	100,0	100,0	100,0		1	1	0	100,0			1	1	0	100,0			1	1			
KMP Lubiniec	1	1	-1	100,0	1	1	-1	100,0					1	1	-1	100,0	100,0	100,0		1	1	-1	100,0			1	1	-1	100,0			1	1			
KMP Mysłkowice	1	1	1	100,0	1	1	0	100,0					1	1	0	100,0	100,0	100,0		1	1	0	100,0			1	1	0	100,0			1	1			
KMP Piekary Śląskie	2	2	0	100,0	1	1	0	100,0					1	1	0	100,0	100,0	100,0		1	1	0	100,0			1	1	0	100,0			1	1			
KMP Żory	1	1	0	100,0	2	2	0	100,0					2	2	0	100,0	100,0	100,0		2	2	0	100,0			2	2	0	100,0			1	1			
KMP Świętochłowice	2	5	3	250,0	3	6	3	200,0		1	1		3	6	3	200,0	100,0	100,0		4	6	2	150,0			3	3	0	100,0			2	4			
KMP Bieruń																																				
Wydział OW z Przestępczością Gospodarczą																																				
Wydział Kryminalny	4	2	-2	50,0	3	1	-2	33,3					1	1	0	100,0	33,3	100,0	66,7	3	4	1	133,3			2	4	2	200,0							
Wydział OW z Narkotyką																																				
Wydział ds. Zwalczenia Przestępczości Pseudokibiców		1	1																																	
Wydział OW z Przestępczością Przeciwko Między																																				
Wydział OW z Przestępczością Narkotykową																																				
RAZEM WOJEWÓDZTWO	65	76	11	116,9	78	71	-7	910,0	1	3	2	300,0	75	70	-5	93,3	94,9	98,6	3,7	67	71	4	106,0	1	2	1	200,0	51	51	0	100,0	28	34			

Tabela 1.3

Zgłoszenie za styczeń-grudzień 2016 r.

JEDNOSTKA	Postępowania wszczęte				Przebiegi stwierdzone				Czynne karalne nieletnich w przebiegach stwierdzonych				Przebiegi wykryte				Procent wykrycia				Podjęzani ogółem				Podjęzani nieletni				Podjęzani tymczasowo arestowani				Podjęzani zatrzymani na gorącym uczynku			
	I-XII 2015	I-XII 2016	Różnica	WD	I-XII 2015	I-XII 2016	Różnica	WD	I-XII 2015	I-XII 2016	Różnica	WD	I-XII 2015	I-XII 2016	Różnica	WD	I-XII 2015	I-XII 2016	Różnica	WD	I-XII 2015	I-XII 2016	Różnica	WD	I-XII 2015	I-XII 2016	Różnica	WD	I-XII 2015	I-XII 2016	Różnica	WD				
KMP Katowice	35	24	-11	69.8	15	19	-4	126.7		1	1		10	14	4	140.0	66.7	73.7	7.0	6	5	-1	83.3			1				4						
KMP Częstochowa	29	25	-4	86.2	35	22	-13	62.9					17	22	5	129.4	48.6	55.7	47.1	9	8	-1	88.9			4				5						
KMP Gliwice	34	26	-8	76.5	11	9	-2	81.8					9	9		100.0	81.8	100.0	18.2	8	8		100.0			5				3						
KMP Bielsko-Biala	27	33	6	122.2	13	22	9	169.2					10	17	7	170.0	76.9	77.3	0.3	5	12	7	240.0			2				5						
KMP Sosnowiec	18	13	-5	72.2	8	5	-3	62.5					5	5		100.0	62.5	100.0	37.5	4	2	-2	50.0			1				1						
KMP Bytom	13	21	8	161.5	2	5	3	250.0					2	4	2	200.0	100.0	80.0	-20.0	2	3	3	250.0			1				1						
KMP Rybnik	14	11	-3	78.6	7	5	-2	71.4					7	3	-4	42.9	100.0	60.0	-40.0	4	2	-2	50.0			2				2						
KMP Zabrze	15	19	4	126.7	5	8	3	160.0					5	7	2	140.0	100.0	87.5	-12.5	6	6		100.0			5				5						
KMP Ruda Śląska	15	11	-4	73.3	19	6	-13	31.6	9	-9			20	4	-16	20.0	100.0	66.7	-33.3	6	2	-4	33.3	1						1						
KMP Chorzów	9	10	1	111.1	2	15	13	750.0	2	9	7	450.0	2	12	10	600.0	100.0	80.0	-20.0	2	4	2	200.0	2	1					1						
KMP Bezdryn	10	7	-3	70.0	3	7	4	233.3					2	5	3	250.0	66.7	71.4	4.8	1	2	1	200.0							1						
KMP Dąbrowa Górnicza	11	17	6	154.5	8	10	2	125.0					7	9	2	128.6	87.5	90.0	2.5	5	8	3	160.0							5						
KMP Dąbrowa Górnicza	4	7	3	175.0	1			100.0					1	2	1	200.0	100.0	100.0		1	1		100.0							1						
KMP Tychy	14	16	2	114.3	5	5		100.0					3	3		100.0	60.0	60.0		2	2		100.0							1						
KMP Tarnowskie Góry	2	5	3	250.0		4	4							4	4		100.0	100.0				4	4						2							
KMP Wodzisław Śląski	7	4	-3	57.1	2	3	1	150.0					1	2	1	200.0	50.0	66.7	16.7	1	1	1	100.0						1							
KMP Żywiec	8	3	-5	37.5	1	2	1	200.0					1	2	1	200.0	100.0	100.0		1	2	1	200.0							1						
KMP Zawiercie	5	4	-1	80.0	1	3	2	300.0	1	-1			1	3	2	300.0	100.0	100.0		1	2	1	200.0							1						
KMP Raiborcz	6	4	-2	66.7	2	2		100.0					2	2		100.0	100.0	100.0		2	2		100.0							1						
KMP Jastrzębie-Zdrój	9	5	-4	55.6	3	10	7	333.3					3	8	5	266.7	100.0	80.0	-20.0	4	1	-3	25.0							2						
KMP Paszyna	5	8	3	160.0		5	5						4	5	1	25.0	100.0	100.0			4	4							1							
KMP Jaworzno	4	2	-2	50.0	4	1	-3	25.0					4	1	-3	25.0	100.0	100.0			1	1														
KMP Młotów	2	2		100.0	3	1	-2	33.3	1	1			3	1	-2	33.3	100.0	100.0		2		-2								1						
KMP Myslowice	4	4		100.0	1	1		100.0					1				100.0			-100.0	1		-1								1					
KMP Siemowice Śląskie	4	4		100.0	2	2								1	1		50.0	50.0																		
KMP Rokitno	4		-4		1	1								1	1		100.0	100.0			1	1							1							
KMP Lubiniec	5	1	-4	20.0	1	4	3	400.0					1	3	2	300.0	100.0	75.0	-25.0		1	1														
KMP Wyszów	5	5			2	2								1	1		50.0	50.0																		
KMP Piekary Śląskie	2	1	-1	50.0	1	3	2	300.0					1	3	2	300.0	100.0	100.0		1	1		100.0								1					
KMP Żory	4	4		100.0	2	2		100.0					2	2		100.0	100.0	100.0		1	2	1	200.0													
KMP Świętochłowice	4	4		100.0	1	4	3	400.0					1	2	1	200.0	100.0	50.0	-50.0	1	2	1	200.0													
KMP Białystok	2	3	1	150.0	1	3	2	300.0		1	1		1	2	1	200.0	100.0	66.7	-33.3		1	1														
Wydział dw. z Przestępczością Gospodarczą																																				
Wydział karny																																				
Wydział ds. z Korupcją																																				
Wydział ds. Zwalczania Przestępczości Pseudobliźni																																				
Wydział dw. z Przestępczością Przemysłową																																				
Wydział dw. z Przestępczością Narkotykową																																				
RAZEM WOJEWÓDZTWO	325	303	-22	59.2	157	193	36	122.9	12	14	2	116.7	122	160	38	131.1	77.2	82.5	5.3	76	93	17	122.4	4	1	-3	25.0	26	35	16	13	13				





## II. WYDZIAŁ DO WALKI Z PRZESTĘPCZOŚCIĄ GOSPODARCZĄ

**II.1.** W Wydziale d/w z Przestępczością Gospodarczą KPP w Raciborzu, w 2016 roku, prowadzono szereg postępowań przygotowawczych o przestępstwa stypizowane w Kodeksie Karnym jak również szeregu ustaw szczególnych. W wyżej wymienionym okresie w kręgu zainteresowania funkcjonariuszy były również przestępstwa o charakterze korupcyjnym jak i te, które poprzez działania sprawców naraziły Skarb Państwa na uszczerpienie należności publicznych. (tablica poglądowa nr 1.16 – korupcyjne KPP Racibórz)

Funkcjonariusze zwalczający przestępczość gospodarczą wszczęli w 2016 roku **220** postępowań przygotowawczych (w 2015 było ich 214). Należy podkreślić, iż jest to tendencja pożądana, gdyż od wydziałów zwalczających tego typu przestępczość oczekuje się systematycznego wzrostu wskaźnika dynamiki wszczęć, gdyż obrazuje on efektywne wykonywanie czynności służbowych w tym zakresie. Podobnie ma się sytuacja z ilością przestępstw stwierdzonych, których to w 2016 roku było **2059**, w stosunku do **420** w roku 2015. Daje to **490 procentowy wskaźnik dynamiki** i plasuje tu. Wydział d/w z PG na **drugim miejscu w województwie**, zarówno w kwestii ilości czynów jak i wskaźnika dynamiki. **Najlepszą pozycję na Śląsku, wśród wydziałów gospodarczych osiągnęliśmy w zakresie wykrywalności, która wyniosła 97,7 procent. Ustalono 116 sprawców przestępstw (w 2015r - 98).**

(tablica poglądowa 1.15. gospodarcze KPP Racibórz)

**II.2.** Jednym z celów walki ze sprawcami przestępstw gospodarczych jest pozbawienie ich korzyści płynących z tego typu procederu. KPP w Raciborzu w 2016 roku zabezpieczyła łącznie mienie o wartości **592423 zł**, zarówno w postaci środków pieniężnych jak i nieruchomości. Jest to czołowy wynik wśród jednostek garnizonu śląskiego. Udało się również odzyskać utracone mienie o łącznej wartości **306692**, co stanowi znaczny wzrost w stosunku do roku 2015, kiedy to wartość ta oscylowała na poziomie około **180000 zł**.







### **III. SŁUŻBA PREWENCJI**

Służba Prewencji jest podstawowym pionem Policji i realizuje zadania w zakresie działalności służby prewencji oraz współdziałania w zakresie prewencji ogólnej między innymi poprzez :

- podejmowanie czynności mających na celu ochronę życia i zdrowia obywateli oraz mienia przed bezprawnymi zamachami naruszającymi te dobra
- przeprowadzanie czynności interwencyjnych, będących reakcją na zgłoszenie przyjmowane przez Zespół Dyżurnych i inne jednostki organizacyjne Policji, oraz zgłaszanych bezpośrednio przez obywateli, a także realizacja interwencji własnych w przypadkach stwierdzonych naruszeń
- udział w zorganizowanych akcjach i operacjach policyjnych o charakterze prewencyjnym
- patrolowanie miejsc zagrożonych przestępczością, ujawnianie przestępstw i zatrzymywanie ich sprawców na gorącym uczynku
- zabezpieczanie imprez masowych i innych imprez oraz zgromadzeń
- realizację programów prewencyjnych i profilaktycznych
- rozpoznanie środowisk kryminogennych i ujawnianie nieletnich zagrożonych demoralizacją
- ujawnianie nieletnich sprawców czynów karalnych i prowadzenie postępowań w tym zakresie
- ciągle rozpoznanie przydzielonych rejonów służbowych pod względem osobowym, terenowym, ogólnej charakterystyki rejonu oraz zjawisk i zdarzeń, wywierających wpływ na stan porządku i bezpieczeństwa publicznego
- wykonywanie konwojów i doprowadzeń zleconych przez Sądy, Prokuratury, jednostki policji i inne uprawnione organy
- prowadzenie postępowań w sprawach o wykroczenia

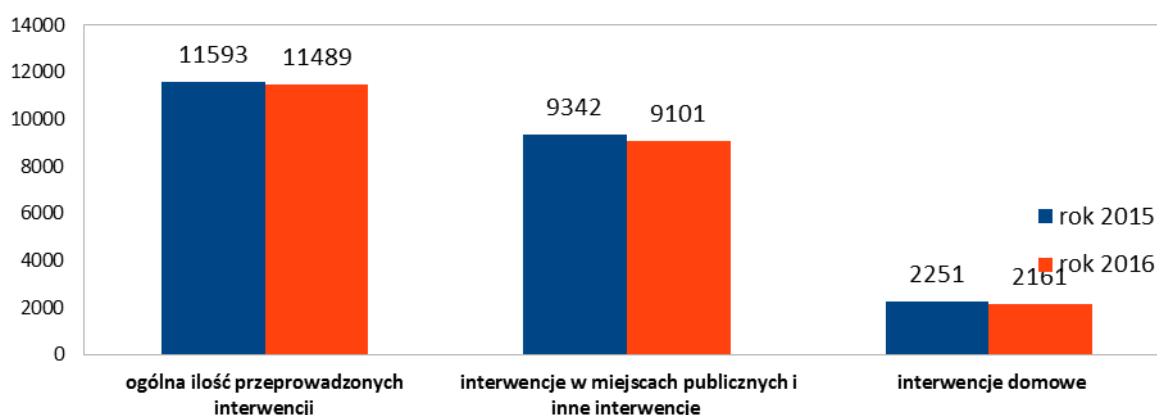
#### **III.1 STRUKTURA SŁUŻBY PREWENCJI**

Z uwagi na różnorodność realizowanych czynności Pion Prewencji składa się z następujących zespołów i komórek:

- Zespół Patrolowo - Interwencyjny
- Rewir Dzielnicowych
- Zespół ds. Profilaktyki Społecznej, Nieletnich i Patologii
- Zespół ds. Wykroczeń
- Zespół ds. Organizacji Służby
- Zespół ds. Zarządzania Kryzysowego
- Zespół Dyżurnych
- Zespół Pomieszczenia dla osób zatrzymanych
- Komisariat Policji I w Kuźni Raciborskiej
- Komisariat Policji II w Krzyżanowicach

Analizie poddano wyniki prewencyjne osiągnięte przez **wszystkie zespoły i komórki Służby Prewencji Komendy Powiatowej Policji w Raciborzu**. W roku 2016, realizowano szereg działań mających na celu zapewnienie ładu i porządku publicznego, w tym także polegających na zapobieganiu, ujawnianiu i ściganiu sprawców przestępstw i wykroczeń.

### III.2 INTERWENCJE

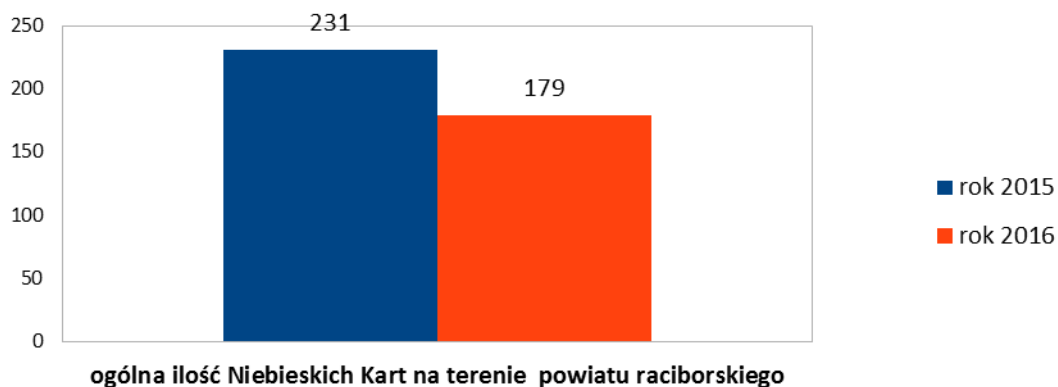


W roku 2016, funkcjonariusze Pionu Prewencji Komendy Powiatowej Policji w Raciborzu, przeprowadzili łącznie 11.489 interwencji z czego 9101 w miejscach publicznych i innych miejscach oraz 2161 interwencji domowych. Podejmowane interwencje związane były głównie z zaistniałymi przestępstwami i wykroczeniami przeciwko życiu, zdrowiu i mieniu oraz innymi zdarzeniami mającymi na celu przywrócenie ładu i porządku publicznego.

### III.3 PRZEMOC W RODZINIE

W roku 2016 na terenie całego powiatu raciborskiego stwierdzono łącznie **179** przypadków przemocy w rodzinie, z czego 132 stwierdzono w wyniku przeprowadzonych interwencji domowych przez funkcjonariuszy policji. Pozostałe przypadki zgłaszane były przez instytucje pomocowe lub przez samych pokrzywdzonych. Niebieskich Kart w roku 2015 odnotowano 231 co oznacza znaczny spadek .





Na terenie działania KPP Racibórz, dzielnicowi oraz inne osoby wyznaczone, uczestniczą w spotkaniach Zespołów i Grup Interdyscyplinarnych ds. Przeciwdziałania Przemocy w Rodzinie na których wypracowywane są wspólne kierunki działań zmierzające do podnoszenia skuteczności przeciwdziałania przemocy w rodzinie.

Koordinator procedury Niebieska Karta w KPP Racibórz w 2016 roku przeprowadził w ramach doskonalenia zawodowego 6 szkoleń mających na celu poprawę realizacji zadań związanych z problematyką przemocy w rodzinie. Dotyczy to policjantów Zespołu Patrolowo-Interwencyjnego, policjantów dzielnicowych oraz Zespołu ds. Profilaktyki Społecznej, Nieletnich i Patologii.

### III.4 ZATRZYMANIA SPRAWCÓW NA GORĄCYM UCZYNKU

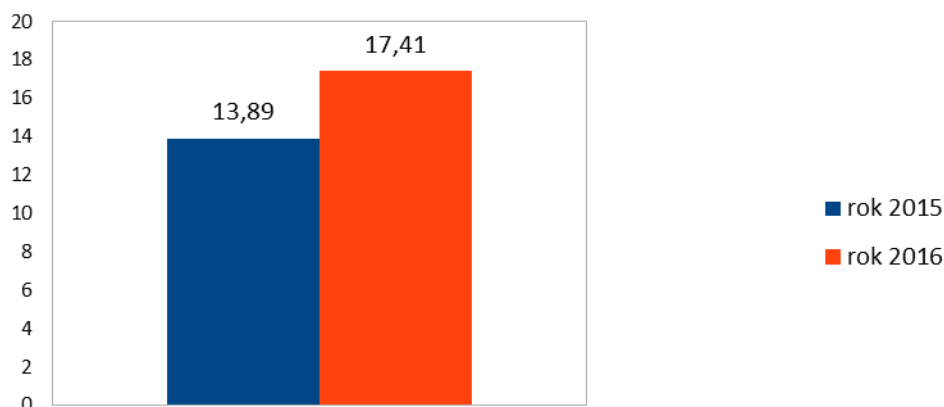
W związku z realizacją zadań związanych z ujawnianiem i zapobieganiem przestępstw, policjanci Wydziału Prewencji KPP w Raciborzu oraz podległych Komisariatów w roku 2016 zatrzymali na gorącym uczynku lub też w bezpośrednim pościgu ogółem **188** sprawców przestępstw, natomiast w roku 2015 w wyniku podjętych czynności zatrzymano **236** sprawców. Poniżej przedstawiono zestawienie dotyczące ilości zatrzymania sprawców przestępstw w rozbiciu na poszczególne kategorie przestępstw.

Dane na podstawie systemu SESPOL.

<b>ZATRZYMANIA SPRAWCÓW PRZESTĘPSTW NA GORĄCYM UCZYNKU</b>				
	2015r.	2016r.	różnica	wskaźnik dynamiki
<b>ZATRZYMANO SPRAWCÓW OGÓŁEM</b>	<b>236</b>	<b>188</b>	<b>48</b>	<b>79%</b>
<b>W TYM:</b>				
przestępstwa rozbójnicze	13	12	1	92%
kradzieże z włamaniem	4	15	11	375%
kradzieże mienia	30	16	14	53%
bójki i pobicia	30	18	12	60%
nietrzeźwi kierujący	34	23	11	68%
inne przestępstwa	125	104	21	83%

Poniżej przedstawiono wskaźnik zatrzymań sprawców przestępstw na gorącym

uczynku lub w bezpośrednim pościgu w 7 wybranych kategoriach przestępstw kryminalnych tj. **Rozbój, Bójka-Pobicie, Kradzież z włamaniem, Kradzież mienia, Kradzież pojazdu, Zniszczenie mienia, Uszkodzenie ciała**, zrealizowany przez wszystkich policjantów Komendy Powiatowej Policji w Raciborzu. Wskaźnik ten przedstawia procentowo ilość zatrzymań na gorącym uczynku popełnienia przestępstwa do ilości zaistniałych przestępstw. Jak wynika z wykresu w 2016 roku wskaźnik ten wynosi 17,41 co oznacza wzrost zatrzymań w porównaniu do roku 2015, który wynosił 13,89.

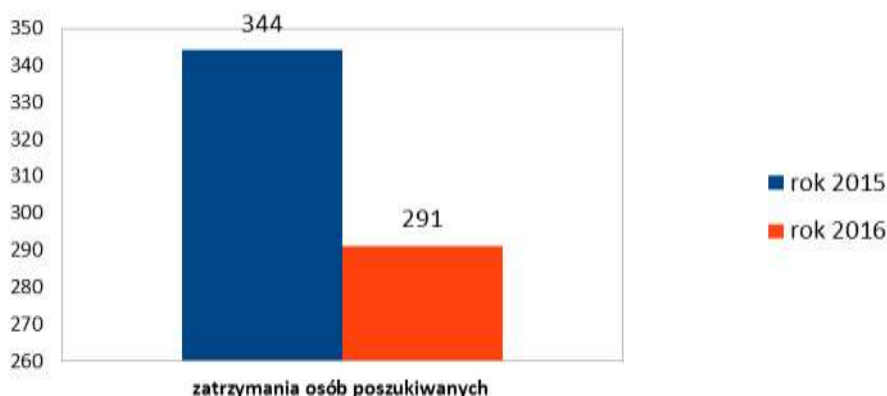


wskaźnik zatrzymań sprawców przestępstw na gorącym uczynku w 7 kategoriach w porównaniu do ilości zaistniałych przestępstw

### III.5 ZATRZYMANIA OSÓB POSZUKIWANYCH

Funkcjonariusze Komendy Powiatowej Policji w Raciborzu oraz Komisariatów podległych, realizując czynności służbowe, zatrzymali w 2016 roku ogółem **291** osoby poszukiwane a w roku 2015 - **344**.

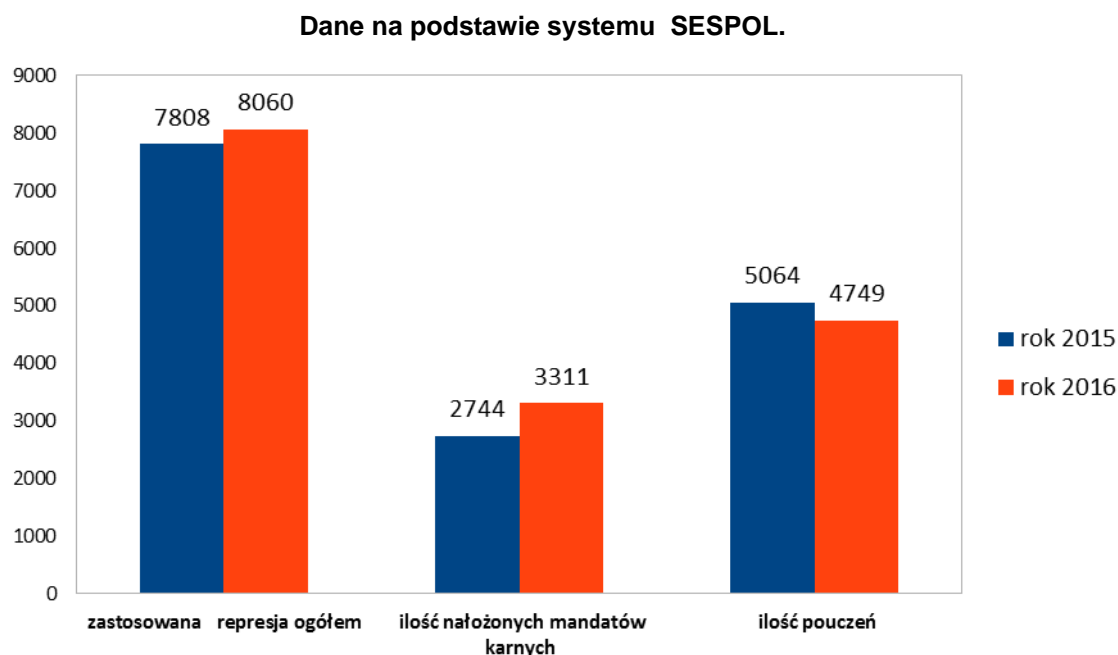
Pod pojęciem osoby poszukiwanej rozumiemy – osobę poszukiwaną listem gończym, osobę poszukiwaną do ustalenia miejsca pobytu oraz osobę poszukiwaną nakazem zatrzymania i doprowadzenia np. do Zakładu Karnego.



### III.6 WYKROCZENIA ORAZ WYKROCZENIA SZCZEGÓLNIE UCIAŻLIWE SPOŁECZNIE

W roku 2016, funkcjonariusze Pionu Prewencji KPP w Raciborzu zastosowali represje wobec **8060** sprawców wykroczeń z czego na **3311** sprawców nałożono grzywnę w drodze mandatu karnego, natomiast wobec **4749** sprawców wykroczeń zastosowano środki oddziaływania poza karnego w postaci pouczeń.

Poniżej przedstawiono porównanie dotyczące stosowanej represji wobec sprawców wykroczeń (mandaty karne i pouczenia) za lata 2015 i 2016.

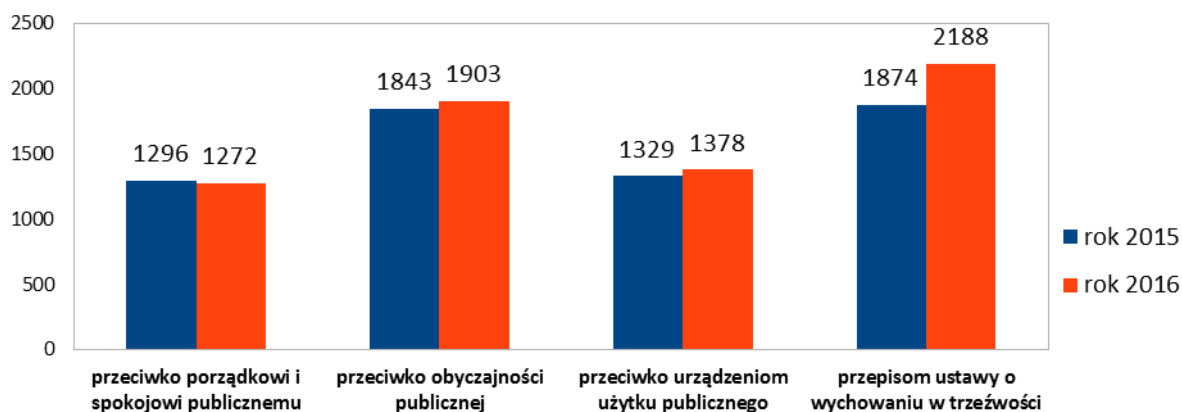


Funkcjonariusze Pionu Prewencji KPP Racibórz, realizując zadania związane z zapewnieniem ładu i porządku publicznego oddziaływali prewencyjnie oraz ujawniali i reagowali na wykroczenia szczególnie uciążliwe dla społeczeństwa a są to:

- wykroczenia przeciwko porządkowi i spokojowi publicznemu ( art. 51 kw)
- wykroczenia przeciwko obyczajności publicznej ( art.140,141 kw)
- wykroczenia przeciwko urządzeniom użytku publicznego (art.143,145 kw)
- wykroczenia Ustawy o wychowaniu w trzeźwości ( w tym art 43 ust.1)

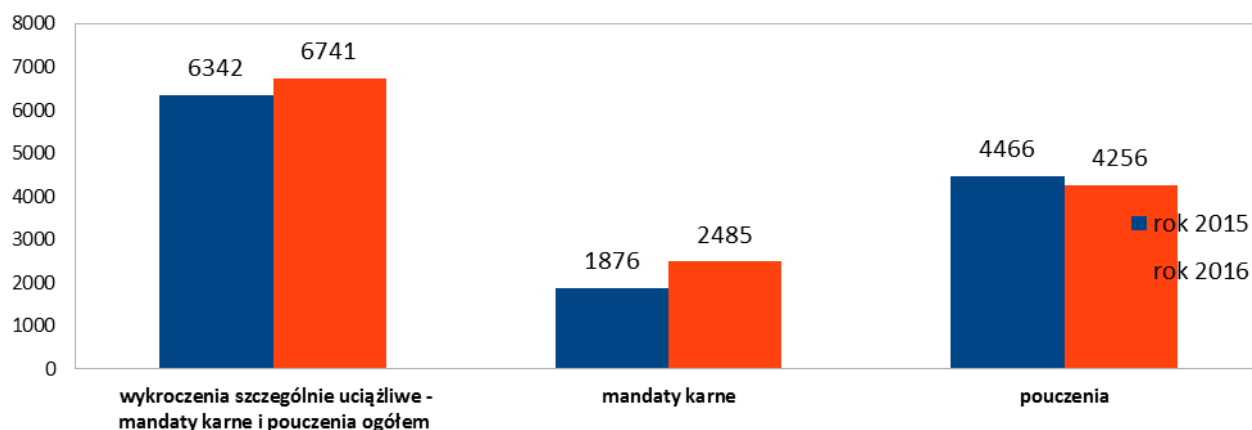
#### WYKROCZENIA SZCZEGÓLNIE UCIAŻLIWE WEDŁUG KATEGORII WYKROCZEŃ





Na podstawie powyższego wykresu, widoczny jest **wzrost** ujawnianych wykroczeń w kategoriach: przeciwko obyczajności publicznej oraz przeciwko urządzeniom użytku publicznego oraz w kategorii dotyczącej przepisów ustawy o wychowaniu w trzeźwości i przeciwdziałaniu alkoholizmowi. Natomiast nieznaczny spadek odnotowujemy w kategorii wykroczeń przeciwko porządkowi i spokojowi publicznemu.

### REPRESJA DOTYCZĄCA WYKROCZEŃ SZCZEGÓLNIE UCIAŹLIWYCH (w rozbiciu na mandaty karne i pouczenia)



Analizując zagadnienie dotyczące wykroczeń szczególnie uciążliwych, należy stwierdzić, iż w 2016 roku zwiększyła się ilość ujawnianych wykroczeń szczególnie

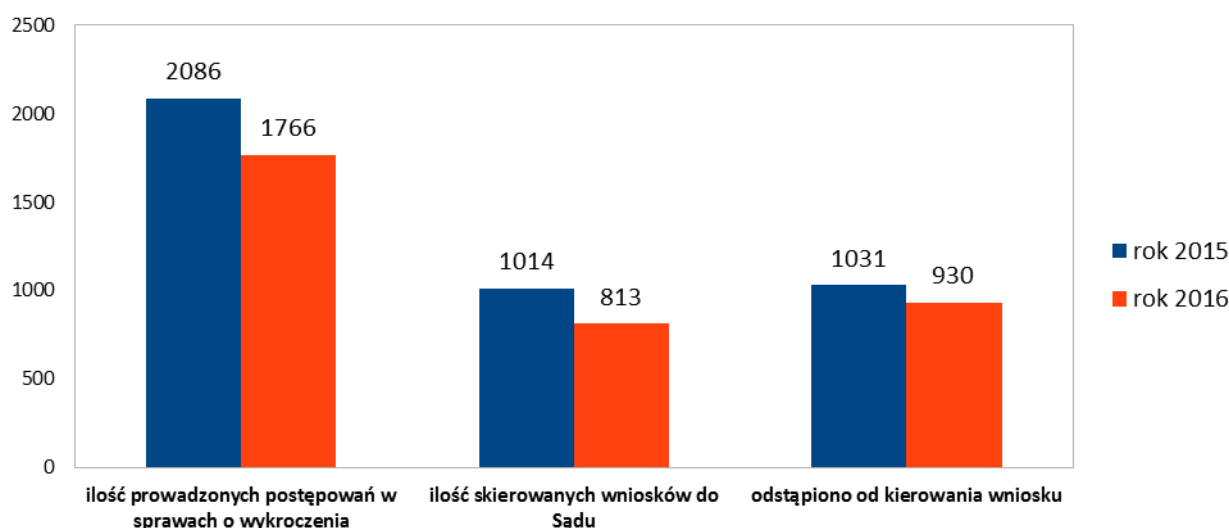
uciążliwych społecznie w porównaniu do roku 2015. Wobec sprawców wykroczeń, funkcjonariusze zastosowali **4256** pouczeń i nałożyli **2485** mandatów karnych. Realizacja zadań w ujawnianiu tego typu wykroczeń w zdecydowany sposób przedkłada się na poprawę stanu bezpieczeństwa w miejscach publicznych na terenie naszego powiatu.

### III.7 WNIOSKI O UKARANIE DO SĄDU

Zespół do Spraw Wykroczeń realizuje zadania związane z prowadzeniem postępowań w sprawach o wykroczenia oraz kierowaniem wniosków o ukaranie do Sądu.

Prowadzone postępowania dotyczą zarówno wykroczeń ujawnionych przez policjantów, jak i na podstawie składanych przez obywateli, instytucje i organy zawiadomień o podejrzeniu popełnienia wykroczenia.

Poniżej przedstawiono zestawienie liczbowe ilości spraw w których Zespół ds. Wykroczeń wszczął postępowania wyjaśniające.



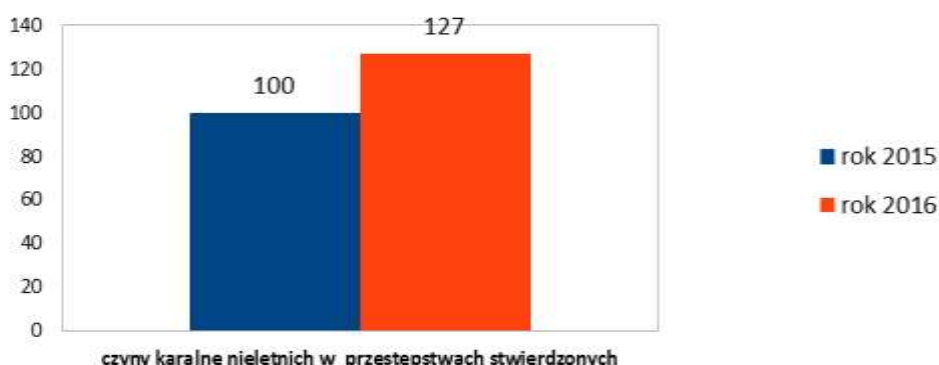
ODSTĄPIENIA OD KIEROWANIA WNIOSKU O UKARANIE DO SĄDU		
POWODY ODSTĄPIENIA	2015r.	2016r.
niewykrycie sprawcy	535	502
nałożono grzywnę w drodze mandatu karnego	118	60
na podst. art. 41 kpow (pouczenie)	38	21
umorzenie na podstawie art. 5 § 1 kpow	340	346
<b>OGÓŁEM</b>	<b>1031</b>	<b>930</b>

Zarówno wykres jak i tabela przedstawiają spadek we wszystkich analizowanych obszarach. Jedynie nieznaczny wzrost odnotowano w obszarze **umorzenia na podstawie art 5 § 1 kpow**, gdzie w 2015r umorzono 340 postępowań zaś w 2016 - 346 postępowań.

Przykładem spadku może być ilość skierowanych wniosków o ukaranie do Sądu Rejonowego, który w roku 2016 wyniósł **813** a w 2015 - **1014**, tj. spadek o **201 postępowań**.

### III.8 DEMORALIZACJA ORAZ CZYNY KARALNE NIELETNICH

Poniżej przedstawiono zagadnienia dotyczące demoralizacji nieletnich oraz czynów karalnych na terenie całego powiatu raciborskiego. W roku 2016 stwierdzono ogółem 127 czynów karalnych popełnionych przez nieletnich w przestępstwach stwierdzonych. Ilość tych czynów w porównaniu do roku 2015 zwiększyła się o **27** co daje wskaźnik dynamiki na poziomie 127% .



W tabeli przedstawiono wybrane czyny karalne nieletnich w przestępstwach stwierdzonych, popełnione w roku 2016 w porównaniu do roku 2015.

CZYNY KARALNE W PRZESTĘPSTWACH STWIERDZONYCH				
	2015r.	2016r.	różnica	wskaźnik dynamiki
rozbój, kradzież rozbójnicza, wymuszenie	5	23	18	460%
bójki, pobicia	1	5	4	500%
uszczerbek na zdrowiu	6	9	3	150%
kradzieże z włamaniem	2	0	-	0%
kradzieże	5	5	0	100%
uszkodzenie mienia	1	2	1	200%
ustawa o przeciwdziałaniu narkomanii	57	50	7	87,70%

Ponadto w Zespole ds. Profilaktyki Społecznej, Nieletnich i Patologii. w roku 2016 wszczęto: **231** poszukiwań opiekuńczych, zrealizowano **75** nakazów doprowadzeń oraz wszczęto **14** poszukiwań zwyczajnych III kategorii.

Ponadto sporządzono i przesłano **131** wniosków do Sądu Rejonowego w Raciborzu



o wszczęcie postępowań o demoralizację, postępowań opiekuńczych oraz o czyny karalne.

### **III.9 DZIAŁANIA I AKCJE PREWENCYJNE**

#### **W Komendzie Powiatowej Policji w Raciborzu oraz jednostkach podległych w 2016 roku realizowano m.in. następujące pogramy**

- 1) Krajowy Program Przeciwdziałania Narkomanii na lata 2011-2016.
- 2) Rządowy Program ograniczenia przestępczości i aspołecznych zachowań „Razem Bezpieczniej” im. Władysława Stasiaka na lata 2016-2017"
- 3) Krajowy Program Przeciwdziałania Przemocy w Rodzinie na lata 2014-2020

#### **W ramach których:**

W ramach współpracy z Bibliotekami powiatu raciborskiego policjanci wzięli udział w akcjach „Akademia detektywów” i „Noc Andersena” oraz XII Ogólnopolskim Tygodniu Bibliotek. Podczas spotkań z dziećmi i młodzieżą policjanci omawiali zagrożenia wynikające z zażywania narkotyków oraz innych środków psychoaktywnych.

W ramach profilaktyki cyberprzemocowej nawiązano współpracę z redakcją czasopisma szkolnego „Dyzio Gimnazjalista” z Gimnazjum nr 3 w Raciborzu laureatami 1 miejsca w Ogólnopolskim Konkursie Mediów Szkolnych. Podczas tworzenia jednego z numerów czasopisma pt. „Stop Cyberprzemocy” udzielono obszernego wywiadu pt. „Zanim klikniesz Enter” na temat zagrożeń jakie niesie za sobą niewłaściwe korzystanie z internetu.

Policjanci w ramach prowadzonej akcji pt. „Masz prawo wiedzieć” realizują spotkania profilaktyczno- informacyjne skierowane do uczniów klas I Szkół Gimnazjalnych oraz uczniów klas I szkół Ponadgimnazjalnych, ich rodziców oraz pedagogów. Wybierając grupę docelową odbiorców kierowano się wiekiem odpowiedzialności prawnej osób nieletnich 13-17 lat. Podczas spotkań policjanci uświadamiają uczniom co grozi im za popełnione czyny karalne i przejawy demoralizacji. Spotkania są prowadzone w systemie roku szkolnego. Podczas spotkań przy wykorzystaniu opracowanych w Zespole ds. Profilaktyki Społecznej, Nieletnich i Patologii prezentacji multimedialnych policjanci prowadzą również edukację dotyczącą profilaktyki uzależnień oraz bezpiecznego korzystania z internetu.

W ramach profilaktyki związanej z przeciwdziałaniem przemocy w rodzinie raciborscy policjanci przeprowadzili akcję pod nazwą „Bezpieczna kobieta”. Działania były prowadzone przy współudziale Prokuratury Rejonowej oraz Gminnego Ośrodka Pomocy Społecznej. Odbiorcami akcji były mieszkanki Domu Samotnej Matki oraz Hostelu dla Ofiar Przemocy Domowej w Raciborzu. Spotkanie inauguracyjne akcji miało charakter informacyjny, gdzie mieszkanki mogły dowiedzieć się jakie posiadają uprawnienia, gdzie

oraz jakiej pomocy mogą oczekiwać w związku z przemocą w rodzinie. Kolejnym etapem akcji były warsztaty połączone z kursem samoobrony prowadzone przez policjanta posiadającego stosowne uprawnienia. Celem akcji było podniesienie poziomu wiedzy i bezpieczeństwa kobiet oraz poprawa pewności siebie w radzeniu sobie sytuacjach kryzysowych.

Mając na uwadze bezpieczeństwo osób starszych raciborscy policjanci przeprowadzili szereg spotkań w ramach akcji „Bezpieczny Senior” mających na celu podnoszenie bezpieczeństwa seniorów. Podczas spotkań przedstawiane są sytuacje w jakich najczęściej osoby starsze padają ofiarą oszustów. Seniorzy przestrzegani są przed zbytnią ufnością wobec innych osób. Poruszana jest również kwestia bezpieczeństwa w ruchu drogowym oraz bezpieczeństwa w sieci. Seniorzy informowani są o kampaniach „Daj Znak” oraz „Nieskradzione. pl”. Odbiorcami są Kluby Seniora, Rada Seniorów, Stowarzyszenia i Koła zrzeszające seniorów powiatu raciborskiego oraz Uniwersytet III Wiek. Uczestnikom spotkań rozdawane są elementy odblaskowe, uzasadniając potrzebę ich stosowania w warunkach ograniczonej widoczności. Fundusze na zakup elementów odblaskowych pozyskiwane są z Komisji ds. Przeciwdziałania Alkoholizmowi poszczególnych gmin. Ponadto podczas spotkań promowana jest akcja „Koperta Życia”, która jeszcze w tym roku zostanie zakupiona dla mieszkańców gminy przez Urząd Miasta w Raciborzu.

W ramach współpracy z instytucjami, raciborscy policjanci przeprowadzili szkolenie dla Zespołu Kuratorskiej Służby Sądowej na temat obsługi urządzeń służących do badania stanu trzeźwości oraz zawartości środków odurzających w organizmie.

Nawiązano również współpracę ze Stowarzyszeniem na Rzecz Rozwoju Dzieci, Młodzieży i Rodziny „Pomocna Dłoń” w Raciborzu w sprawie tworzenia grupy Streetworkerów.

Raciborscy policjanci w ramach ocieplania wizerunku policji brali udział w piknikach rodzinnych organizowanych przez instytucje i urzędy powiatu raciborskiego m.in. piknik rodzinny „Z historią w tle” organizowanym przez Raciborskie Centrum Kultury oraz piknik rodzinny zorganizowany przez Ośrodek Pomocy Społecznej w Kornowacu.

Mając na uwadze Narodowy Program Antyterrorystyczny na lata 2015-2018 oraz wynikającą z niego „Ramową koncepcję realizacji szkoleń dla dyrektorów oraz pracowników oświatowych dotyczących zasad postępowania w przypadku wystąpienia zdarzeń o charakterze terrorystycznym”, zorganizowano szkolenie nad którym patronat przejął Prezydent Miasta Racibórz. W szkoleniu udział wzięło 380 osób z 38 placówek oświatowych powiatu raciborskiego.

Policjanci z KPP w Raciborzu w ramach współpracy ze Specjalnym Ośrodkiem Szkolno - Wychowawczym dla Nieśłyszących i Słabosłyszących w Raciborzu prowadzili szereg spotkań profilaktyczno - ostrzegawczych. Jedno z nich zostało przeprowadzone przy wsparciu Pełnomocnika Komendanta Wojewódzkiego Policji w Katowicach do spraw Ochrony Praw Człowieka.

W ramach akcji „Bezpieczna gmina Pietrowice Wielkie” policjanci zrealizowali cykl spotkań w poszczególnych sołectwach, informując o podstawowych zasadach bezpieczeństwa. Podczas spotkań promowano aplikację „Krajowa Mapa Zagrożeń Bezpieczeństwa”. Do udziału w poszczególnych spotkaniach zapraszani byli

przedstawiciele Urzędu Gminy Pietrowice Wielkie. W ramach tych działań policjanci wzięli również udział w „Święcie piezzonego ziemniaka”, gdzie rozdawano elementy odblaskowe zakupione przez Wójta Gminy.

Policjanci z wydziału ruchu drogowego oraz dzielnicowi poszczególnych komisariatów przeprowadzili akcję „Bezpieczny pieszy” oraz „Bezpieczna droga do szkoły” „Żeby Być- Trzeba Żyć - Rok Pieszego” poprzez realizację spotkań profilaktycznych oraz rozdawanie kamizelek oraz elementów odblaskowych niechronionym uczestnikom ruchu drogowego. Podsumowaniem akcji był festyn dla dzieci zorganizowany w Młodzieżowym Domu Kultury w Raciborzu na którym wręczano elementy odblaskowe zakupione przez Starostwo Powiatowe

Na terenie podległym KPP Racibórz zorganizowano gminne eliminacje do Ogólnopolskiego Turnieju Bezpieczeństwa w Ruchu Drogowym w którym udział wzięła młodzież szkół podstawowych oraz gimnazjalnych gminy Kuźnia Raciborska oraz Gminy Racibórz. Konkurs ten miał charakter drużynowy, zawodnicy po rozwiązaniu testu wiedzy o ruchu drogowym musieli pokonać tor sprawnościowy zbierając jak najmniej punktów karnych. Zwycięzcy konkursu otrzymali nagrody ufundowane przez Urząd Miasta Racibórz oraz Urząd Miasta Kuźnia Raciborska.

W ramach „Bezpiecznych wakacji” zorganizowano dwa festyny profilaktyczne. Jedna z imprez odbyła się w Raciborskim Domu Kultury „Strzecha”. Podczas tego festynu policjanci przeprowadzili test z przepisów o ruchu drogowym- zwycięzca otrzymał rower. Wśród atrakcji zaplanowano koncert smyczkowy grupy Trio Appassionato. Impreza miała charakter profilaktyczno - edukacyjnym, celem akcji było popularyzowanie zasad bezpiecznego poruszania się po drogach w tym profilaktyka antyalkoholowa i antynarkotykowa. Współorganizatorami festynu są WORD Katowice, Ośrodek Sportu i Rekreacji Racibórz, Raciborskie Centrum Kultury oraz Urząd Miasta Racibórz- fundator nagrody głównej.

### **III.10 PODSUMOWANIE**

#### **Cele i strategia działań Wydziału Prewencji i podległych Komisariatów Policji na rok 2017**

Głównymi priorytetami na rok 2016 w dalszym ciągu będą działania, mające na celu ograniczenie przestępczości oraz poprawę bezpieczeństwa mieszkańców, obejmujące w szczególności:.



- ograniczenie przestępczości w wybranych 7 kategoriach (przestępstwa kryminalne),
- zwiększenie skuteczności zatrzymań sprawców przestępstw na gorącym uczynku,
- realizacja zadań w zakresie przeciwdziałania i ujawniania sprawców wykroczeń szczególnie uciążliwych,
- ograniczenie przypadków demoralizacji oraz zachowań patologicznych wśród nieletnich,
- kierowanie patroli w rejony i miejsca najbardziej zagrożone z uwzględnieniem miejsca i czasu popełnionych przestępstw i wykroczeń oraz zgłaszanych interwencji,
- przeprowadzanie cyklicznych działań i akcji prewencyjnych.

## **IV. WYDZIAŁ RUCHU DROGOWEGO**



#### IV.1. CHARAKTERYSTYKA TERENU ORAZ ZDARZENIA DROGOWE ZA 2016r

Powierzchnia powiatu 544 km<sup>2</sup>  
Ludność powiatu około - 111 tys.

Powiat graniczy z powiatami: wodzisławskim, rybnickim, gliwickim oraz należącymi do województwa opolskiego powiatami: kędzierzyńsko - kozielskim i głubczyckim. W skład powiatu raciborskiego wchodzi 8 gmin, w tym: miasto Racibórz, Kuźnia Raciborska i Krzanowice. Trzy gminy: Krzyżanowice, Krzanowice i Pietrowice Wielkie graniczą bezpośrednio z Republiką Czeską na długości 47 km. **Miasto Racibórz**, będące siedzibą Starostwa, liczy obecnie ok. 56.084 mieszkańców i zajmuje powierzchnię 75 km<sup>2</sup>.

**Gmina Rudnik** położona na płn.-zach. od Raciborza  
zajmuje powierzchnię - 73,94 km<sup>2</sup>.  
liczba mieszkańców ok. - 5207

**Gmina Pietrowice Wielkie** położona jest na zachód od Raciborza, wzdłuż granicy z Republiką Czeską  
zajmuje powierzchnię - 68 km<sup>2</sup>.  
liczba mieszkańców ok. - 7203

**Gmina Nędza** położona na północny - wschód od Raciborza  
zajmuje powierzchnię - 57,14 km<sup>2</sup>.  
liczba ludności ok. - 7156

**Gmina Kuźnia Raciborska** położona jest na północny - wschód od gminy Nędza  
zajmuje powierzchnię - 126,84 km<sup>2</sup>.  
liczba mieszkańców ok. - 12283

**Gmina Krzyżanowice** położona jest na południe od Raciborza  
zajmuje powierzchnię - 69,67 km<sup>2</sup>.  
liczba mieszkańców ok. - 11492

**Gmina Krzanowice** położona na południowy - zachód od Raciborza  
zajmuje obszar - 47,06 km<sup>2</sup>.  
liczba mieszkańców ok. - 6086.

**Gmina Kornowac** położona jest na wschód od Raciborza

zajmuje powierzchnię - 26,30 km<sup>2</sup>.

liczba mieszkańców ok. - 4707

**Kilometraż dróg** w obszarze działania KPP w Raciborzu przedstawia się następująco:

drogi krajowe: 39 km.

drogi wojewódzkie: 100 km.

drogi powiatowe: 170 km

drogi gminne : 380 km

Ogółem drogi powiatu raciborskiego liczą łącznie 689 km

Wydział Komunikacji i Transportu Starostwa Powiatowego w Raciborzu poinformował, iż na dzień 05 stycznia 2017 r. na terenie powiatu raciborskiego zarejestrowanych – aktywnych pojazdów jest **81.451**, w tym:

**samochody osobowe – 53.616**

**samochody ciężarowe – 5.827**

**autobusy – 263**

**motocykle – 2.970**

**motorowery – 6.655**

**ciągniki rolnicze – 3.590**

**przyczepy i naczepy – 7.026**

**pojazdy specjalne – 446**

**ciągniki samochodowe – 823**

**pojazdy samochodowe inne (quady) – 233**

**kolejka turystyczna – 2**

W **2016** roku na terenie działania Komendy Powiatowej Policji w Raciborzu zaistniały ogółem **1053** zdarzenia drogowe, w tym: **50** wypadków drogowych, w których zginęło **8** osób, **44** zostało rannych oraz **1003** kolizje drogowe.

#### **Zdarzenia drogowe zaistniałe w latach 2013 – 2016**

<b>Rok zdarzenia</b>	<b>Liczba zdarzeń</b>	<b>Liczba wypadków</b>	<b>Liczba zabitych</b>	<b>Liczba rannych</b>	<b>Liczba kolizji</b>	<b>Sprawcy nietrzeźwi kierujący</b>
2013	1060	92	6	105	968	31
2014	1002	80	4	86	922	34
2015	1032	59	6	65	973	25
<b>2016</b>	<b>1053</b>	<b>50</b>	<b>8</b>	<b>44</b>	<b>1003</b>	<b>27</b>

## **IV.2 CZAS I MIEJSCE ZDARZEŃ DROGOWYCH**

### **Zdarzenia drogowe w poszczególnych gminach**

Gmina	Liczba zdarzeń	Liczba wypadków	Procent wypadków	Liczba zabitych	Procent zabitych	Liczba rannych	Procent rannych	Liczba kolizji	Procent kolizji
<b>ogółem</b>	<b>1053</b>	<b>50</b>	<b>100</b>	<b>8</b>	<b>100</b>	<b>44</b>	<b>100</b>	<b>1003</b>	<b>100</b>
Racibórz	701	25	50	5	63	20	45	676	67
Kuźnia Rac. obszar miejski	33	4	8	1	13	3	7	29	3
Kuźnia Rac. obszar wiejski	52	2	4	0	0	2	5	50	5
Pietrowice W.	69	4	8	0	0	4	9	65	6
Krzyżanowice	79	4	8	0	0	4	9	75	7
Kornowac	28	2	4	0	0	2	5	26	3
Nędza	44	5	10	1	13	5	11	39	4
Krzanowice obszar miejski	6	0	0	0	0	0	0	6	1
Krzanowice obszar wiejski	7	0	0	0	0	0	0	7	1
Rudnik	34	4	8	1	13	4	9	30	3

### Zdarzenia według numeru drogi

Nr drogi	Liczba wypadków	Liczba zabitych	Liczba rannych	Liczba kolizji
K45	8	3	6	109
K45a	0	0	0	0
K78	0	0	0	3
K78a	1	0	1	3
W416	2	0	2	35
W417	0	0	0	11
W421	1	0	1	1
W425	3	1	2	22
W915	0	0	0	2
W916	1	0	1	18
W917	0	0	0	6
W919	4	1	4	117
W920	0	0	0	3
W921	0	0	0	3
W922	1	0	1	8
W923	0	0	0	2
W933	0	0	0	4



W935	3	0	3	141
W936	0	0	0	2
P3548	7	0	7	54
P3512	1	1	0	11
P3500	1	1	0	6
P3536	2	0	2	0

**Zdarzenia według miejscowości zaistnienia:**

<b>miejscowość</b>	<b>Liczba zdarzeń</b>	<b>Liczba wypadków</b>	<b>Liczba zabitych</b>	<b>Liczba rannych</b>	<b>Liczba kolizji</b>
BABICE	17	2	1	2	15
BIEŃKOWICE	12	0	0	0	12
BOJANÓW	2	0	0	0	2
BOLESŁAW	1	0	0	0	1
BORUCIN	4	0	0	0	4
BRZEŹNICA	3	0	0	0	3
BUDZISKA	1	0	0	0	1
CHAŁUPKI	15	1	0	1	14
CIECHOWICE	1	0	0	0	1
CYPRZANÓW	9	0	0	0	9
GAMÓW	1	0	0	0	1
GÓRKI ŚLĄSKIE	5	2	0	2	3
GRZEGORZOWICE	1	1	0	1	0
JANKOWICE	6	0	0	0	6
KOBYŁA	4	1	0	1	3
KORNICE	7	0	0	0	7
KORNOWAC	9	0	0	0	9
KROWIARKI	3	0	0	0	3
KRZANOWICE	6	0	0	0	6
KRZYŻANOWICE	11	2	0	2	9
KUŹNIA R.	34	4	1	3	30
LEKARTÓW	3	0	0	0	3
ŁAŃCE	2	0	0	0	2
MAKÓW	7	1	0	1	6
MODZURÓW	2	0	0	0	2
NĘDZA	14	1	0	1	13
OŹSISZCZE	3	0	0	0	3
PAWŁÓW	11	1	0	1	10
PIETROWICE WLK.	21	2	0	2	19
POGRZEBIEŃ	3	0	0	0	3
PONIECICE	3	0	0	0	3
RACIBÓRZ	701	25	5	20	676
ROSZKÓW	13	0	0	0	13
RUDA	1	0	0	0	1

RUDA KOZIELSKA	4	0	0	0	4
RUDNIK	9	1	1	1	8
RUDY	36	1	0	1	35
RUDYSZWAŁD	3	0	0	0	3
RZUCHÓW	10	1	0	1	9
SAMBOROWICE	3	0	0	0	3
STRZYBNIK	3	0	0	0	3
SZONOWICE	11	2	0	2	9
SZYMOCICE	5	0	0	0	5
TURZE	3	1	0	1	2
TWORKÓW	12	0	0	0	12
WOJNOWICE	2	0	0	0	2
ZABEŁKÓW	8	1	0	1	7
ZAWADA KS.	2	0	0	0	2
ŻERDZINY	6	0	0	0	6

### Zdarzenia według dni tygodnia:

Dzień tygodnia	Liczba zdarzeń	Liczba wypadków	Procent wypadków	Liczba zabitych	Procent zabitych	Liczba rannych	Procent rannych	Liczba kolizji	Procent kolizji
Poniedziałek	176	7	14	0	0	7	16	169	17
Wtorek	149	8	16	1	13	7	16	141	14
Środa	152	4	8	1	13	3	7	148	15
Czwartek	159	9	18	0	0	10	23	150	15
Piątek	197	8	16	2	25	6	14	189	19
Sobota	131	9	18	2	25	8	18	122	12
Niedziela	89	5	10	2	25	3	7	84	8

### Zdarzenia według miesiąca zaistnienia:

Miesiąc	Liczba zdarzeń	Liczba wypadków	Procent wypadków	Liczba zabitych	Procent zabitych	Liczba rannych	Procent rannych	Liczba kolizji	Procent kolizji
Styczeń	88	2	4	0	0	2	5	86	9

Luty	71	3	6	1	13	2	5	68	7
Marzec	86	4	8	0	0	4	9	82	8
Kwiecień	78	3	6	1	13	2	5	75	7
Maj	86	4	8	1	13	3	7	82	8
Czerwiec	101	6	12	0	0	7	16	95	9
Lipiec	93	7	14	1	13	6	14	86	9
Sierpień	82	3	6	0	0	3	7	79	8
Wrzesień	74	7	14	2	25	5	11	67	7
Październik	101	4	8	1	13	4	9	97	10
Listopad	79	2	4	0	0	2	5	77	8
Grudzień	114	5	10	1	13	4	9	109	11

#### Zdarzenia według godziny zaistnienia:

godzina	Liczba zdarzeń	Liczba wypadków	Procent wypadków	Liczba zabitych	Procent zabitych	Liczba rannych	Procent rannych	Liczba kolizji	Procent kolizji
00 - 00.59	10	0	0	0	0	0	0	10	1
01 - 01.59	3	0	0	0	0	0	0	3	0
02 - 02.59	5	0	0	0	0	0	0	5	0
03 - 03.59	5	0	0	0	0	0	0	5	0
04 - 04.59	6	0	0	0	0	0	0	6	1
05 - 05.59	27	3	6	1	13	2	5	24	2
06 - 06.59	29	3	6	1	13	2	5	26	3
07 - 07.59	53	3	6	0	0	3	7	50	5
08 - 08.59	53	3	6	0	0	3	7	50	5
09 - 09.59	54	2	4	0	0	2	5	52	5
10 - 10.59	81	2	4	0	0	2	5	79	8
11 - 11.59	85	2	4	0	0	2	5	83	8
12 - 12.59	75	3	6	0	0	3	7	72	7
13 - 13.59	69	1	2	0	0	1	2	68	7
14 - 14.59	86	1	2	0	0	1	2	85	8
15 - 15.59	87	6	12	0	0	7	16	81	8
16 - 16.59	77	5	10	1	13	4	9	72	7
17 - 17.59	70	2	4	0	0	2	5	68	7
18 - 18.59	44	5	10	0	0	5	11	39	4
19 - 19.59	47	4	8	2	25	2	5	43	4
20 - 20.59	31	4	8	2	25	2	5	27	3
21 - 21.59	26	0	0	0	0	0	0	26	3
22 - 22.59	21	1	2	1	13	1	2	20	2
23 - 23.59	9	0	0	0	0	0	0	9	1

### IV.3. PRZYCZYNY ZDARZEŃ DROGOWYCH

### Główne przyczyny zdarzeń drogowych:

przyczyn y	Lic zba zda rze ń	Lic zba wy pad kó w	Pro cent wyp adk ów	Lic zba zab ityc h	Pro cen t zab ityc h	Lic zba ran ny ch	Pro ce nt ran ny ch	Lic zb a kol izji	Procent kolizji
Współwina uczestników ruchu	25	1	2	0	0	1	2	24	2
Z innych przyczyn	98	1	2	0	0	1	2	97	10
Z winy kierującego	919	46	92	8	100	40	91	873	87
Z winy pieszego	11	2	4	0	0	2	5	9	1

### Główne przyczyny zdarzeń drogowych z winy kierowców:

przyczyny	Lic zb a zd arze ń	Lic zb a wyp adk ów	Pr oc ent wy pa dk ów	Lic zba zab ity ch	Pro ce nt zab ity ch	Lic zba ran nyc h	Pr oc en t ra nn ych	Lic zb a koli zji	Proce nt kolizji
Nieudzielenie pierwszeństwa przejazdu	202	10	22	1	13	10	26	192	22
Niezachowanie bezp. odl. między pojazdami	191	1	2	0	0	1	3	190	22
Niedostosowanie prędkości do warunków ruchu	109	10	22	3	38	7	18	99	11

### Inne przyczyny zdarzeń drogowych:

przyczyn y	Lic zba zda rze ń	Lic zba wy pad kó w	Pro cent wyp adk ów	Lic zba zab ityc h	Pro cen t zab ityc h	Lic zba ran ny ch	Pro ce nt ran ny ch	Lic zb a kol izji	Procent kolizji
inne	9	0	0	0	0	0	0	9	9



Obiekty, zwierzęta na drodze	70	1	100	0	0	1	100	69	71
Niewłaściwy stan jezdni	8	0	0	0	0	0	0	8	8

#### Główne przyczyny zdarzeń drogowych z winy pieszych:

przyczyna	Liczba zdarzeń	Liczba wypadków	Procent wypadków	Liczba zabitych	Procent zabitych	Liczba rannych	Procent rannych	Liczba kolizji	Procent kolizji
Nieostrożne wejście na jezdnię: przed pojazdem	8	1	0	0	0	1	50	7	78
Chodzenie nieprawidłową stroną jezdni	1	1	0	0	0	0	0	1	11
Inne przyczyny	21	1	50	0	0	1	50	1	11

## IV.4. OFIARY WYPADKÓW DROGOWYCH

#### Ofiary – grupy wiekowe

Grupa wiekowa	Liczba ofiar	Liczba zabitych	Liczba rannych
---------------	--------------	-----------------	----------------

<b>ogółem</b>	<b>52</b>	<b>8</b>	<b>44</b>
07 -14	1	0	1
15 -17	1	0	1
18 -24	11	2	9
25 – 39	8	1	7
40 – 59	18	2	16
60 plus	13	3	10

#### Ofiary – rodzaj użytkownika drogi

<b>Grupa wiekowa</b>	<b>Liczba ofiar</b>	<b>Liczba zabitych</b>	<b>Liczba rannych</b>
<b>ogółem</b>	<b>52</b>	<b>8</b>	<b>44</b>
Motorowerzyści	3	0	3
Piesi	11	2	9
Rowerzyści	14	1	13
Użyt. ciągników	1	1	0
Użyt. motocykli	7	3	4
Użyt. sam. ciężarowych	1	0	1
Użyt. sam. osobowych	14	1	13
Użyt. innych. pojazdów	1	0	1

#### Ofiary – płeć

<b>Grupa wiekowa</b>	<b>Liczba wypadków</b>	<b>Liczba ofiar</b>	<b>Liczba zabitych</b>	<b>Liczba rannych</b>
<b>ogółem</b>	<b>1</b>	<b>52</b>	<b>8</b>	<b>44</b>
Kobiety	26	21	1	20
Mężczyźni	45	31	7	24

### IV.5 WZMOŻONE DZIAŁANIA KONTROLNO – REPRESYJNE:

W 2016 roku Wydział Ruchu Drogowego KPP w Raciborzu zorganizował i przeprowadził następujące ogólnokrajowe i wojewódzkie wzmożone działania kontrolno – represyjne:

1. NURD
2. PRĘDKOŚĆ

11 razy

6 razy

3. PASY	4 razy
4. ALKOHOL, NARKOTYKI	6 razy
5. BEZPIECZNY WEEKEND	39 razy
6. TRUCK - BUS	3 razy
7. KONTROLA DROGOWA - PIESI	12 razy
8. TRZEŻWOŚĆ	11 razy
9. WOLNIEJ = BEZPIECZNIEJ	2 razy

Ogółem w omawianym okresie WRD KPP w Raciborzu działając na rzecz poprawy stanu bezpieczeństwa w sumie **przeprowadził 95 różnego rodzaju akcji – działań.**

## **PODSUMOWANIE DZIAŁAŃ :**

W przeprowadzonych ogólnokrajowych działaniach kontrolnych p/n „**NIECHRONIENI UCZESTNICY RUCHU DROGOWEGO**” sumarycznie wzięło udział 155 funkcjonariuszy WRD KPP w Raciborzu, którzy ujawnili 684 wykroczeń, w tym 357 popełnianych przez pieszych użytkowników dróg, co dało efektywność na poziomie 4,4 ujawnionych wykroczeń na jednego funkcjonariusza.

We wzmożonych działaniach „**PRĘDKOŚĆ**” sumarycznie wzięło udział 92 funkcjonariuszy WRD KPP w Raciborzu, którzy skontrolowali 523 pojazdy, ujawniając 465 wykroczeń związanych z przekraczaniem dozwolonej prędkości, tj. 5,0 wykroczeń na jednego policjanta biorącego udział w działaniach.

We wzmożonych działaniach „**WOLNIEJ=BEZPIECZNIEJ**” sumarycznie wzięło udział 29 funkcjonariuszy WRD KPP w Raciborzu, którzy skontrolowali 190 pojazdów, ujawniając 156 wykroczeń związanych z przekraczaniem dozwolonej prędkości, tj. 5,3 wykroczenia na jednego policjanta biorącego udział w działaniach.

We wzmożonych działaniach „**PASY**” wzięło udział 54 funkcjonariuszy WRD KPP w Raciborzu, którzy skontrolowali 318 pojazdów, ujawniając 301 wykroczeń, co dało efektywność w postaci 5,8 skontrolowanych pojazdów na jednego policjanta oraz 5,5 ujawnionego wykroczenia.

We wzmożonych działaniach „**ALKOHOL I NARKOTYKI**” sumarycznie wzięło udział 110 funkcjonariuszy WRD KPP w Raciborzu, którzy skontrolowali i przebadali 5794 kierujących pojazdami. Podczas działań ujawniono 29 przypadków kierujących będących w stanie nietrzeźwości i po użyciu alkoholu.

We wzmożonych działaniach „**Trzeźwość**” sumarycznie wzięło udział 92 funkcjonariuszy WRD KPP w Raciborzu, którzy skontrolowali i przebadali 6699 kierujących pojazdami. Podczas działań ujawniono 29 przypadków kierujących będących w stanie

nietrzeźwości i po użyciu alkoholu.

W przeprowadzonych działaniach kontrolnych p/n „**KONTROLA DROGOWA - PIESZY**” sumarycznie wzięło udział 124 funkcjonariuszy WRD KPP w Raciborzu, którzy ujawnili 591 wykroczeń, w tym 395 popełnionych przez pieszych użytkowników dróg, co dało efektywność w postaci 4,7 ujawnionego wykroczenia na 1 policjanta biorącego udział w działaniach.

W przeprowadzonych działaniach kontrolnych p/n „**TRUCK BUS**” sumarycznie wzięło udział 43 funkcjonariuszy WRD KPP w Raciborzu, którzy skontrolowali 156 pojazdów, tj. 3,6 skontrolowanego pojazdu na jednego policjanta WRD. Podczas działań zastosowano 117 środków prawnych, tj. 2,7 na jednego funkcjonariusza biorącego udział w działaniach.

W 39 przeprowadzonych działaniach kontrolnych p/n „**BEZPIECZNY WEEKEND**” sumarycznie wzięło udział 479 funkcjonariuszy WRD KPP w Raciborzu, którzy podczas działań ujawnili 41 kierujących będących w stanie nietrzeźwości i po użyciu alkoholu.

**Poniżej przedstawiono zestawienie liczbowe ujawnionych kierujących pojazdami ,  
sprawców przestępstw i wykroczeń oraz zastosowanych wobec nich środków  
prawnych za 2016r.**

		2015r.	2016r.
zatrzymano nietrzeźwych oraz osoby po użyciu alkoholu lub podobnie działającego środka, kierujących pojazdami	art.178 a § 1 KK – kierowanie pojazdem mechanicznym w stanie nietrzeźwości	110	103
	art.87 § 1a KW – kierowanie innym pojazdem w stanie nietrzeźwości	71	89
	art. 87 § 1 KW – kierowanie pojazdem mechanicznym po użyciu alkoholu lub ...	71	53
	art. 87 § 2 KW – kierowanie innym pojazdem po użyciu alkoholu lub ...	26	34
ŁĄCZNIE		278	279



zatrzymano praw jazdy	195	222
zatrzymano dowodów rejestracyjnych	1164	1142
ujawniono - przekraczanie dozwolonej prędkości	2714	3195
sporządzono wniosków o ukaranie	436	319
ukarano mandatem karnym	7036	7877
zastosowano pouczeń	747	7

#### IV.6. PROFILAKTYKA WRD W 2016 r.

W 2016 r. funkcjonariusze WRD KPP w Raciborzu kontynuowali działalność profilaktyczno – edukacyjną, wzrost świadomości uczestników ruchu drogowego w zakresie bezpieczeństwa w ruchu drogowym, zarówno pieszych, jak i kierujących. Aktywnie realizowano między innymi założenia kampanii: „Rok Pieszego”, „Z młodym kierowcą w drodze po doświadczenie”, „Bezpieczny Pieszy – edycja ukierunkowana na bezpieczeństwo niechronionych uczestników ruchu drogowego, „Bezpieczny Senior”, „Daj Znak”, „Bezpieczna droga do szkoły”, „Twoje Światła-Twoje Bezpieczeństwo”.

Łącznie zorganizowano samodzielnie lub we współpracy z partnerami 81 wydarzeń promujących bezpieczeństwo w ruchu drogowym, w których wzięło udział 5985 osób, rozdano blisko 3665 elementów odblaskowych. Przeprowadzono spotkania z uczniami szkół podstawowych, gimnazjów i średnich, w tym I LO i Zespołu Szkół Mechanicznych w Raciborzu, w których uczestniczyło kilkuset uczniów. Kontynuowano spotkania edukacyjne z uczniami Zespołu Szkół Specjalnych w Raciborzu przygotowujące ich do samodzielnego udziału w ruchu drogowym w charakterze pieszych i rowerzystów. Wykorzystując bliską współpracę z Urzędami Gmin w świetlicach wiejskich i domach kultury przeprowadzono szkolenia dla mieszkańców sołectw, każdorazowo wręczając uczestnikom elementy odblaskowe i zachęcając do ich użytkowania. Relacje z wielu przeprowadzonych wydarzeń znalazły się w mediach internetowych, lokalnym radiu, telewizji lub prasie, a także na stronie internetowej KWP Katowice.

Na szczególne podkreślenie zasługuje bliska współpraca Wydziału Ruchu Drogowego z Wydziałem Edukacji, Kultury i Sportu Urzędu Miasta w Raciborzu, Starostwem Powiatowym i Urzędem Miasta w Kuźni Raciborskiej, które najchętniej wspierały organizowane wydarzenia profilaktyczno - edukacyjne mające charakter pogadanek, festynów, konkursów i turniejów.

#### **Najważniejsze wydarzenia:**

##### **1. Konkursy i turnieje:**

- 11 i 18 maja na terenie Gimnazjum nr 3 w Raciborzu eliminacje powiatowe i okręgowe

Ogólnopolskiego Turnieju Bezpieczeństwa Ruchu Drogowego (poprzedzone eliminacjami gminnymi)

- 22 września w Miejskiej i Powiatowej Bibliotece Publicznej w Raciborzu konkurs wiedzy o ruchu drogowym
- 30 września Dom Kultury "Strzecha" konkurs wiedzy o ruchu drogowym
- 9 grudnia na terenie największej hali widowiskowo sportowej „Arenie Rafako” V Zimowy Turniej Bezpieczeństwa Ruchu Drogowego pod patronatem Starosty Raciborskiego i Prezydenta Miasta Racibórz

## **2. Festyny:**

- 30 kwietnia Amfiteatr przy Domu Kultury "Strzecha"-piknik rodzinny "Z historią w tle"
- 19 maja na terenie Kempingu Obora utrzymany w konwencji festynu egzamin na kartę rowerową dla uczniów raciborskich szkół podstawowych
- 30 maja – na terenie Zabytkowej Stacji Kolei Wąskotorowej w Rudach bezpieczeństwo pieszych-uczniowie szkół podstawowych
- 7 lipca – Piknik z Policją współorganizowany ze Spółdzielnią Mieszkaniową „Nowoczesna” w ramach akcji Lato w mieście
- 13 sierpnia – festyn profilaktyczny na parkingu marketu "Tesco"

## **3. Inne istotne wydarzenia:**

- 20 stycznia w Miejskim Ośrodku Kultury i Sportu w Kuźni Raciborskiej spotkanie z studentami Uniwersytetu III wieku
- 21 marca w KPP Racibórz pomoc studentom PWSZ w przygotowaniu spotkania profilaktycznego dla młodzieży z Zakładu Poprawczego
- 27 kwietnia w PWSZ Racibórz spotkanie profilaktyczne "Daj Znak" ze słuchaczami Uniwersytetu III wieku
- 28 września – w Raciborskim Centrum Kultury „Bezpiecznie chce się żyć” wspólnie ze stowarzyszeniem Krajowe Centrum Bezpieczeństwa Ruchu Drogowego
- 19 października Młodzieżowy Dom Kultury w Raciborzu spotkanie profilaktyczne "Rok Pieszego"
- 21 października – w Młodzieżowym Dom Kultury w Raciborzu spotkanie z uczestnikami zajęć pozaszkolnych
- 6 grudnia Zakład Karny w Raciborzu spotkanie profilaktyczne z pozbawionymi wolności za przestępstwa związane z prowadzeniem pojazdów w stanie nietrzeźwości
- 17 grudnia – na stacji kontroli pojazdów "Madag" w Raciborzu realizacja ogólnopolskiej kampanii "Twoje Światło-Twoje Bezpieczeństwo"

## **4. Z młodym kierowcą w drodze po doświadczenie:**

- 23 lutego, 8, 18 i 19 kwietnia – Zespół Szkół Mechanicznych w Raciborzu 301 osób
- 7 kwietnia – Gimnazjum nr 3 w Raciborzu 164 osoby
- 13 kwietnia – Zespół Szkół Ogólnokształcących Mistrzostwa Sportowego w Raciborzu 58 osób
- 30 czerwca Zakład Karny w Raciborzu 39 osób

## **5. Spotkania na terenie sołectw (przepisy ruchu drogowego, w tym o ruchu rowerów i pieszych):**

- 20 stycznia-Miejski Ośrodek Kultury i Sportu w Kuźni Raciborskiej

**Ponadto:**

- wydano 85 opinii dotyczących projektów organizacji ruchu drogowego.
- wydano 16 opinii i wstępnych opinii w sprawie wykorzystania dróg w sposób szczególny, sporządzono plany zabezpieczeń i przeprowadzono zabezpieczenie tych imprez.
- sporządzono 65 wniosków do zarządców dróg i innych instytucji w sprawie nieprawidłowości lub proponowanych zmian w infrastrukturze drogowej.
- udział w 19 spotkaniach komisyjnych dotyczących infrastruktury drogowej.
- realizacja Powiatowego Programu Bezpieczeństwa Piesznych.
- udział przedstawicieli WRD w Zespole BRD przy staroście raciborskim.

## **IV.7. PODSUMOWANIE**

### **Cele i strategia działań Wydziału Ruchu Drogowego na rok 2017**

Przeprowadzona analiza stanu bezpieczeństwa wykazała, iż w roku 2016 stan bezpieczeństwa w ruchu drogowym w porównaniu do roku 2015, biorąc pod uwagę ilość zaistniałych wypadków, ilość osób rannych oraz ilość osób w wyniku zdarzeń drogowych uległ poprawie za wyjątkiem osób zabitych, gdzie liczba ta wzrosła 6 do 8 oraz liczba sprawców zdarzeń drogowych będących pod wpływem alkoholu wzrosła z 25 do 27. Biorąc to pod uwagę w dalszym ciągu należy:

- kierować policjantów do realizacji zadań mających na celu ujawnianie wykroczeń, które stanowiły podstawowe przyczyny wypadków drogowych na naszym terenie,
- zdecydowanie eliminować z ruchu kierujących pojazdami, będących w stanie nietrzeźwości, w stanie po użyciu alkoholu lub pod wpływem środków podobnie działających,

- kierować służbę ruchu drogowego w rejony największego natężenia oraz zagrożenia ruchu drogowego wypadkami oraz kolizjami tj. ciąg drogi krajowej oraz dróg wojewódzkich, ulice miasta zgodnie z wyznaczonymi miejscami zagrożonymi,
- prowadzić nadal działalność profilaktyczną, skierowaną do wszystkich uczestników ruchu drogowego, mającą na celu wpajanie prawidłowych zachowań na drodze, ze szczególnym uwzględnieniem pieszych, jako najbardziej zagrożonych użytkowników dróg,
- nadal kontynuować za pośrednictwem Oficera Prasowego KPP Racibórz, współpracę z przedstawicielami środków masowego przekazu, w zakresie propagowania dobrych wzorów zachowań na drodze oraz nagłaśniania wypadków, które zaistniały na skutek błędów uczestników ruchu drogowego.